

The Project Gutenberg eBook of Jeux et exercices des jeunes filles

This ebook is for the use of anyone anywhere in the United States and most other parts of the world at no cost and with almost no restrictions whatsoever. You may copy it, give it away or re-use it under the terms of the Project Gutenberg License included with this ebook or online at [www.gutenberg.org](http://www.gutenberg.org). If you are not located in the United States, you'll have to check the laws of the country where you are located before using this eBook.

Title: Jeux et exercices des jeunes filles

Author: active 19th century Marguerite Du Parquet

Illustrator: Georges Fath

Release date: May 13, 2009 [eBook #28788]

Most recently updated: January 5, 2021

Language: French

Credits: Produced by Laurent Vogel, Rénaud Lévesque, Linda Cantoni (partitions et fichiers audio) and the Online Distributed Proofreading Team at <https://www.pgdp.net> (This file was produced from images generously made available by the Bibliothèque nationale de France (BnF/Gallica))

\*\*\* START OF THE PROJECT GUTENBERG EBOOK JEUX ET EXERCICES DES JEUNES FILLES  
\*\*\*

**BIBLIOTHÈQUE ROSE ILLUSTRÉE**

**JEUX  
ET EXERCICES**

**DES JEUNES FILLES**

**PAR**

**MME DE CHABREUL**

**OUVRAGE ILLUSTRÉ DE 55 VIGNETTES**

**PAR FATH**

---

**PARIS**  
**LIBRAIRIE HACHETTE ET Cie**  
**79, BOULEVARD SAINT-GERMAIN, 79.**

---

# SIXIÈME ÉDITION

1890

## AVANT-PROPOS.

Dans ce recueil, que nous dédions aux jeunes filles, nous avons cherché à réunir les jeux les plus agréables, propres à tous les âges et à toutes les conditions. Nous en avons présenté une explication simple et rapide, en y ajoutant quelques détails qui nous ont paru intéressants, ou quelques conseils donnés avec discrétion.

Dans cette longue série de jeux variés, que nous avons retrouvés dans notre mémoire ou dans divers auteurs, il y en a beaucoup assurément qui peuvent convenir à tous les caractères, aux plus légers comme aux plus sérieux; aussi venons-nous demander avec instance à nos jeunes lectrices de préférer les jeux, quels qu'ils soient, à des causeries frivoles qui seraient moins profitables que ces simples amusements dédaignés par elles trop souvent.

Ajoutons que les jeux qui paraissent dénués d'intérêt, si on les juge à première vue, renferment souvent une idée ou une tradition, et souvent se rattachent à une coutume ancienne ou à un fait historique. Nous avons cherché, à l'aide de la science d'autrui, les origines des jeux dont la naissance n'était pas enveloppée d'obscurité, ce qui arrive pour ceux que la fantaisie seule a produits. Puisque les jeunes filles deviennent sérieuses, on le prétend du moins, nous espérons, par ces courtes digressions, leur faire accueillir nos jeux avec plus d'intérêt. Si nous avons réussi, nous nous applaudirons d'avoir perpétué le goût de ces honnêtes passe-temps qui ont amusé tant de générations et traversé des siècles pour venir jusqu'à nous.

Avant de mettre ce petit traité entre les mains des jeunes filles, nous supplions les mères d'accepter pour elles-mêmes un conseil que nous nous permettons de leur adresser avec la hardiesse que donnent les bonnes intentions.

On ne peut se dissimuler que des liens étroits rattachent toutes les parties de l'éducation, et, en examinant ce sujet, bien sérieux au fond, il est nécessaire d'admettre l'influence des jeux et des amusements, soit comme une sorte de gymnastique agissant sur le corps seulement, soit comme un exercice de l'intelligence. De ceux-là, une femme d'un esprit supérieur <sup>1</sup> a dit: «S'ils sont en général peu propres à instruire, ils peuvent l'être à développer. Quelques-uns demandent de la présence d'esprit et de la rapidité de repartie; d'autres, une analyse des idées pareille à celle qu'on emploie dans les sciences d'investigation, d'autres des efforts de mémoire.»

**Note 1:** [retour](#) Mme Necker de Saussure, *Éducation progressive*, t. II, p. 288.

Sans donner aux jeux une trop grande place dans l'éducation, nous ne pouvons donc leur refuser d'en faire partie, et nous conseillons à la mère attentive de s'en servir quelquefois comme d'auxiliaires pour la grande et difficile mission qu'elle a reçue de la Providence. Considérés sous ce rapport, les jeux n'ont plus rien d'inutile ou de trop puéril. C'est pourquoi nous engageons les mères à y assister et même à les diriger le plus souvent qu'elles le pourront. Nous nous servons, pour appuyer notre sentiment, de l'autorité d'un pieux écrivain <sup>2</sup>: «Jouez et chantez avec vos enfants, dit-il, ou du moins voyez leurs jeux avec complaisance, et écoutez leurs chants d'un air satisfait, pourvu que rien n'y blesse la modestie.»

**Note 2:** [retour](#) Le P. Antoine de Lombez, *Traité de la joie de l'âme chrétienne*.

Cette *complaisance* de la mère n'ôtera rien à la gaieté des jeux; peut-être même que sa présence les rendra encore plus agréables, si elle les dirige de manière à prévenir les contestations et les froissements d'amour-propre qui ont lieu si souvent dans les réunions d'enfants. De leur côté les enfants doivent être touchés et reconnaissants de voir un père ou une mère s'associer à ces jeux par pur dévouement.

Voici la division que nous avons donnée à notre recueil:

Première partie: *Jeux d'action*, utiles surtout dans les récréations, pour délasser d'un travail sédentaire par le mouvement et l'exercice.

Deuxième partie: *Jeux avec jouets*. Nous décrivons la forme et l'usage des jouets le plus fréquemment employés par les jeunes filles.

Troisième partie: *Les Rondes*, qui, comme jeux d'action, ont un rapport marqué avec les jeux de la première partie, mais qui en diffèrent parce qu'elles sont accompagnées de chants dont nous donnons les airs notés.

Quatrième partie: Jeux que l'on appelle *Jeux d'esprit*, qui se jouent entre plusieurs personnes sans employer d'objets matériels. Ils ont lieu ordinairement par demandes et par réponses. Il s'en trouve parmi ceux-là un certain nombre qui paraîtront peut-être trop simples, mais ils auront leur emploi quand il s'agira d'amuser les tout petits enfants, que leur âge exclut des jeux plus compliqués.

Un appendice placé à la fin de l'ouvrage expliquera les principes et les figures de la danse.

5



Le loup ou la Queue leuleu.

## JEUX ET EXERCICES

# DES JEUNES FILLES.

---

## PREMIÈRE PARTIE.

### JEUX D'ACTION.

---

#### LE LOUP OU LA QUEUE LEULEU <sup>3</sup>.

**Note 3:** ([retour](#)) Nous n'avons pas placé ce jeu parmi les rondes, parce qu'il n'est accompagné que d'une très-courte phrase de chant qui se rattache à l'action, mais sans la diriger, tandis que les rondes dont se compose la troisième partie de notre livre sont pour la plupart de petites scènes qui se jouent et se dansent à l'aide d'un chant presque continu, qui en détermine les différentes parties.

6

Plusieurs enfants, en se tenant par la robe, figurent un troupeau de moutons, ayant la bergère à leur tête. Celle-ci chante, et les autres répètent après elle ces vers dont la rime n'est pas riche:

Promenons-nous dans les bois,

Une de leurs compagnes, qui est cachée, figure le loup. Quand elles ont fait plusieurs tours, elles s'écrient: *Loup, y es-tu?* Le loup ne répond rien, et la promenade recommence aussi longtemps qu'il plaît au loup de ne pas accourir. Quand approche le dénouement, l'émotion augmente, parce qu'il vient un moment où le loup s'écrie à son tour: *Oui!* en s'élançant hors de sa retraite. Alors les moutons fuient dans toutes les directions, et la bergère, qui ne peut pas être prise, se met autant qu'elle le peut devant le loup, afin de protéger son troupeau. Quand le loup s'empare enfin d'un des moutons, le jeu recommence, car le mouton devient loup à son tour; ou bien on peut convenir que le loup se saisira successivement de tous les moutons, et que ce ne sera que le dernier mouton qui prendra sa place <sup>4</sup>.

**Note 4:** (*retour*) Souvent, pour indiquer la personne qui dirigera le jeu, ou qui y remplira un certain rôle, on tire au sort, par le *doigt mouillé*, par *pile* ou *face*, ou par la *courte paille*. On sait assez ce que signifient ces différentes manières de tirer au sort, pour qu'il soit superflu d'en donner ici l'explication.

7

Ce jeu, si simple en lui-même, peut être varié par l'imagination des enfants. A la place du mouton poursuivi par le loup, quelquefois ils supposent une biche, si l'action se passe dans les bois, et aux différentes interpellations de l'animal féroce, la victime répond selon son courage ou sa frayeur.--*Le loup*: Je te mangerai! *La Biche*: Je me défendrai, ou, je me sauverai; etc.

Ce jeu, assez ancien, ainsi que nous le verrons plus tard, s'appelle *Queue leleu*, parce que les enfants marchent à la suite les uns des autres, comme marchent les loups, qu'en vieux français on nommait *leux*. Cette terreur du loup date du temps où les forêts étaient plus nombreuses et peuplées d'un grand nombre de ces féroces animaux. Aujourd'hui, à l'exception de quelques départements très-boisés ou montagneux qui servent encore de retraite aux loups, les enfants sont rarement exposés à en rencontrer ailleurs qu'au Jardin des plantes; cependant leur imagination, qui se figure si facilement les objets, agit quelquefois d'une manière très-vive dans ce jeu, et va jusqu'à la terreur au moment où le loup s'élance avec des hurlements à la poursuite des brebis fugitives.

8

Les enfants ne savent pas que des jeux qu'ils répètent, par imitation, leur viennent des temps les plus reculés, presque sans altération. Bien avant eux, bien avant leurs grands-pères, en remontant les siècles, on retrouve dans de vieux livres les mêmes jeux, sous les mêmes noms, ou sous des noms plus modernes qui n'en ont pas changé le caractère. Le chroniqueur Froissart, vers la première moitié du quatorzième siècle, racontant son enfance, nous dit naïvement qu'il jouait à la *Queue leleu*, à *Prime-Mérine*, sorte de *Main Chaude*, aux *Pierrettes*, au *Pince-Sans-Rire*, au *Cheval de bois*, aux *Barres*, à *l'Avoine*, à *Cache-Cache*, au *Deviner*, à *Saute-Mulet*, à la *Cligne-Musette*, à la *Toupie*, etc. Nous donnons cette nomenclature pour montrer avec quelle fidélité se conservent les traditions enfantines.

### CACHE-CACHE OU CLIGNE-MUSETTE.

Ce jeu est un des exercices les plus usités parmi les jeunes filles. Pendant que l'une d'elles se cache, toutes les autres ferment les yeux. Si la première est trop longtemps à chercher sa cachette, on a le droit de dire: *Est-ce fait?* et il n'est permis de se mettre à sa recherche que quand elle dit: *Oui*, ou bien: *C'est fait*. On peut aussi convenir à l'avance que quand celle qui se cache ne répondra pas, cela indiquera que l'on peut la chercher. Cet arrangement est préférable, parce que le son de la voix, quand on répond, peut faire facilement découvrir la jeune fille cachée.

9



On joue également à cache cache d'une autre manière. Une seule jeune fille cherche toutes les autres qui sont cachées, et c'est la première que l'on découvre qui aura la peine de chercher les

autres, à moins qu'elle ne puisse échapper à celle qui l'a trouvée en touchant un but qu'elle atteint en courant.

### CACHE-TAMPON.

Une des jeunes filles sort de la chambre ou se tient à l'écart, et ferme consciencieusement les yeux, tandis que les autres cachent un petit objet, par exemple un mouchoir plié en boule, d'où vient le nom de *tampon*. Lorsque celle qui doit le trouver est rappelée, elle cherche dans tous les endroits où peut être l'objet caché, et selon qu'elle s'en rapproche ou qu'elle s'en éloigne, les autres lui disent: *Tu brûles* ou: *Tu as froid*. Souvent on prend une pincette sur laquelle on frappe avec une clef, lentement, lorsque la chercheuse s'écarte du lieu où est l'objet caché, très vite quand elle en est près, et ainsi graduellement. On peut également indiquer cette direction en agitant une sonnette à main, ou en frappant une note sur le piano.

10



Le même moyen d'indication est encore employé dans un autre jeu, où il faut que la personne qui a été désignée pour deviner fasse une action que l'on a décidée en son absence, comme de souffler la bougie, de se regarder dans une glace, de balayer la chambre avec le petit balai du foyer, enfin quelque chose qui soit facile à exécuter et à deviner. Quand elle revient, elle fait successivement tout ce qui lui vient à l'esprit, et, si elle est sur le point de rencontrer juste, la pincette ou le piano l'en avertit par un son continu et de plus en plus animé.

11

### LE CHAT ET LA SOURIS.

Il y a deux manières de jouer à ce jeu:

On choisit deux personnes pour représenter deux chats, et une pour faire la souris. On place la souris au milieu du cercle des défenseurs, et les deux chats font un assaut pour essayer de l'attraper. C'est une véritable lutte de chats contre toute la masse des défenseurs. Ce jeu, à cause des dangers qu'il présente, est plutôt fait pour les garçons que pour les jeunes filles.



Une autre manière, mais qui n'est praticable que dans un jardin, consiste à choisir un but, asile inviolable contre le chat. Dès qu'on a touché le but, on est hors des atteintes du chat, qui partout ailleurs a le droit de vous saisir. Joué dans un jardin, en nombreuse société, le soir, quand il ne fait plus bien clair, ce jeu est animé et amusant. Il est bon que le chat s'attache quelque signe pour se faire reconnaître.

### LE CHAT PERCHÉ.



Un des enfants, désigné par le sort, doit poursuivre les autres; mais ceux-ci peuvent se mettre hors de ses atteintes, en se plaçant sur un tabouret ou sur une chaise, n'importe où, pourvu que les pieds ne touchent pas la terre. Si c'est dans un jardin que se fait le jeu, on désigne les objets sur lesquels il sera permis de monter. Lorsqu'un des joueurs est saisi avant d'avoir pris sa place, il doit à son tour poursuivre les autres.

### PETIT BONHOMME VIT ENCORE.

Nous n'osons pas affirmer que ce jeu offre un grand intérêt, et nous commençons par avertir qu'il est un peu dangereux. On allume l'extrémité d'une petite baguette de bois vert, ou d'un papier roulé un peu long, ou simplement d'une allumette. On en souffle la flamme de manière qu'il ne reste au bout qu'une lueur vive, puis on se la passe de main en main, en disant: *Petit bonhomme vit encore*, ou pour allonger la phrase: *Petit bonhomme vit encore, car il n'est pas mort, jusqu'à ce que la dernière lueur s'éteigne*, et celle qui le tient en sa main à ce moment fatal doit donner un gage.



En Angleterre, où ce jeu s'appelle *Robin alive*, chaque joueur doit dire une phrase plus longue, dont voici la traduction: *Le petit Robin vit encore. S'il meurt entre mes mains, que je sois bridée, que je sois sellée, que je sois menée aux écuries de la reine*. Au moment où s'éteint le feu, celle qui a la baguette entre les mains dit: *Robin est mort; que je sois bridée*, etc. Alors on lui bande les yeux, et elle se met sur un canapé, ou sur le tapis, le visage tourné vers la terre. Chacune des autres pose sur ses épaules quelque chose de léger, qu'elle doit deviner, par exemple un journal,

un ruban, un gant, etc. Si elle devine juste, elle est relevée de la punition; on rallume la baguette et le jeu recommence. Toutefois, c'est un jeu que nous ne conseillons pas aux jeunes filles, qui peuvent, sans s'en apercevoir, mettre le feu à leurs vêtements.

### LE FURET.

Le furet est figuré par une bague que l'on passe dans un long cordon noué par les deux bouts. Les joueurs se mettent en cercle, tenant le cordon qui forme un cercle également, et le faisant constamment tourner. L'anneau est caché dans la main d'un des joueurs. On se le passe en chantant sur différents tons:

Il court, il court, le furet,  
Le furet du bois, mesdames;  
Il court, il court, le furet,  
Le furet du bois joli.

Ou bien:

Il a passé par ici,  
Le furet du bois, mesdames,  
Il a passé par ici,  
Le furet du bois joli!

15

La personne qui est au milieu du cercle doit deviner dans quelle main se trouve l'anneau.

On peut jouer encore sans cordon, en se passant de main en main une pièce de monnaie. La personne qui cherche a le droit de demander à voir les mains ouvertes, quand elle croit y trouver la pièce.



Quelquefois le furet sera un sifflet; alors on ne se sert pas du cordon, mais on se passe le sifflet de main en main, en sifflant du côté opposé où regarde le patient qui cherche. Une des ruses du jeu est de le lui attacher par derrière avec un long fil, et de siffler pour le faire retourner, et chercher à deviner dans quelles mains est le sifflet, qu'il porte sans s'en douter; mais il faut qu'il n'ait aucune connaissance de cette *attrape* qui ne peut pas se répéter dès quelle est connue, et qui ne doit jamais dégénérer en mystification.

16

Nous recommandons ici, une fois pour toutes d'apporter dans tous les jeux la loyauté et la vérité que l'on met à des actions plus sérieuses, et surtout de ne pas dévouer une des personnes qui composent les réunions d'enfants à un rôle qui peut être humiliant ou désagréable. Il arrive souvent que l'on se croit permis de choisir ainsi une victime, soit parce qu'on lui suppose quelque infériorité relative, soit parce qu'elle s'offense facilement des petites taquineries de ses compagnes. Nous engageons celles-ci à ne pas persister. Elles ne corrigeront pas et elles blesseront l'objet de leurs plaisanteries. Qu'elles ne fassent pas dire, ce qui malheureusement est assez vrai:

Cet âge est sans pitié!

Mais qu'elles n'oublient jamais que la *charité* est d'une bonne application partout; leurs jeux mêmes y gagneront en gaieté, parce qu'il est impossible de s'amuser franchement, lorsque c'est aux dépens d'une personne que l'on fait souffrir.

### JEU DE LA SAVATE.

17 Voici comme un livre *savant* explique le jeu de la savate: «La compagnie s'assied à terre en rond, excepté une personne qui reste debout au milieu, et dont la tâche est d'attraper un soulier, que la compagnie se passe de main en main, par-dessous les genoux, à peu près comme une navette de tisserand. Comme il est impossible à celui qui est debout de voir en face tout le cercle, le beau du jeu est de frapper la terre avec le talon du soulier du côté qui est hors de défense.»



18 Pour nous justifier d'avoir présenté ici un jeu qui peut choquer les personnes délicates, nous rappellerons le souvenir d'une scène que nos jeunes lectrices liront peut-être un jour dans le charmant roman de Goldsmith, *le Vicaire de Wakefield*; ce passage met complètement le jeu en action. Plusieurs jeunes filles sont réunies le soir d'un jour de fête chez un fermier du voisinage. Après avoir joué à plusieurs jeux, elles proposent celui de la *savate*. En conséquence, elles forment un rond en s'asseyant par terre, et en rassemblant la jupe de leurs robes un peu serrée contre elles. Puis on prend une pantoufle que l'on fait circuler sous l'arc que forment les genoux. Une certaine jeune miss, Olivia Primrose, est debout au milieu du cercle, essoufflée, rouge, agitée et criant, dit l'auteur, comme un chanteur de ballades. Au moment où le jeu est le plus animé, entrent, ô confusion! deux belles dames de Londres, dont on redoute beaucoup l'opinion, et les joueuses s'arrêtent interdites et consternées d'avoir été surprises dans ce vulgaire exercice.

### LA MAIN CHAUDE.

19 Une jeune fille désignée par le sort pose sa tête sur les genoux d'une personne assise. Elle place sa main ouverte sur son dos, à la hauteur de la ceinture, et chacune tour à tour lui donne un coup *léger* avec ses doigts. Il faut qu'elle devine qui a frappé, et c'est celle qui est devinée qui prend la place à son tour. On ne doit ni frapper trop fort, ni piquer la main, ni se permettre toute autre plaisanterie de mauvais goût; là comme ailleurs les jeunes filles bien élevées se feront toujours reconnaître. Elles éviteront aussi de crier quand elles seront surprises: le bruit n'est pas de la gaieté. Cette recommandation que nous venons de donner a été développée sous forme d'apologue. Nous demandons la permission d'en citer quelques fragments, dans lesquels notre jeu de la *main chaude* est heureusement décrit.





Des singes dans un bois jouaient à la main chaude,  
 Certaine guenon mauricaude  
 Assise gravement, tenait sur ses genoux  
 La tête de celui qui, courbant son échine,  
 Sur sa main recevait les coups.  
 On frappait fort, et puis devine!  
 Il ne devinait point; c'étaient alors des ris,  
 Des sauts, des gambades, des cris.  
 Attiré par le bruit, du fond de sa tanière,  
 Un jeune léopard, prince assez débonnaire,  
 Se présente au milieu de nos singes joyeux.  
 Tout tremble à son aspect, «Continuez vos jeux,  
 Leur dit le léopard, je n'en veux à personne;  
 Rassurez-vous, j'ai l'âme bonne,  
 Et je viens même ici comme particulier,  
 A vos plaisirs m'associer.  
 Jouons! Je suis de la partie.  
 --Ah! monseigneur! quelle bonté!».

.....

Toute la troupe joviale  
 Se remet à jouer; l'un d'entre eux tend la main,  
 Le léopard frappe, et soudain  
 On voit couler du sang sous sa griffe royale.  
 Le singe cette fois devina qui frappait.  
 .....

### COLIN-MAILLARD.

Près d'un bois, le soir à l'écart,  
 Dans une superbe prairie,  
 Des lapins s'amusaient sur l'herbette fleurie  
 A jouer au colin-maillard.  
 Des lapins! direz-vous; la chose est impossible!  
 Rien n'est plus vrai pourtant: une feuille flexible  
 Sur les yeux de l'un d'eux en bandeau s'appliquait,  
 Et puis sous le cou se nouait;  
 Un instant en faisait l'affaire.  
 Celui que le bandeau privait de la lumière  
 Se plaçait au milieu; les autres alentour  
 Riaient, sautaient, faisaient merveilles,  
 S'éloignaient, venaient tour à tour  
 Tirer sa queue ou ses oreilles.  
 Le pauvre aveugle alors, se retournant soudain,  
 Sans craindre pot au noir jette au hasard la patte  
 Mais la troupe échappe à la hâte,  
 Il ne prend que du vent: il se tourmente en vain;  
 Il y sera jusqu'à demain.  
 .....

A cette gracieuse description que nous empruntons encore à Florian, ajoutons quelques détails qui manquent à son récit.

Au moment où l'on a bandé les yeux du *colin-maillard*, on le fait tourner deux ou trois fois sur lui-

même, afin de le désorienter. L'exclamation *gare au pot au noir!* est un avertissement que l'on donne à l'aveugle quand il risque de se heurter contre quelque chose. On peut également crier *casse-cou!*

22

Voici l'origine de ce jeu. Jean-Colin (ou Nicolas) Maillard était un guerrier fameux du pays de Liège. Il avait pris le nom de Maillard, parce que dans les combats il s'armait habituellement d'un maillet dont il se servait en fort et vigoureux champion. Ses exploits lui méritèrent l'honneur d'être fait chevalier en 999 par Robert, roi de France. Dans la dernière bataille qu'il livra à un comte de Louvain, il eut les yeux crevés; mais, guidé par ses écuyers, il ne cessa pas de se battre tant que dura l'affaire qui était engagée. On assure que c'est à la suite de cet événement que nos aïeux, il y a plus de huit siècles, inventèrent le jeu de *colin-maillard*.

**Colin-maillard assis à la baguette.** Il y a deux manières de le jouer. Dans l'une, la jeune fille qui a les yeux bandés est assise au milieu de la chambre, et elle tient le bout d'un bâton que chacune des autres vient saisir par l'autre bout en faisant quelque bruit, soit un petit cri, soit un éclat de rire ou un miaulement, en déguisant sa voix pour n'être pas reconnue. Le *colin-maillard* nomme chaque fois une personne, et, s'il a deviné, il cède la place à celle qui s'est trahie. L'autre manière ne diffère qu'en ce que le *colin-maillard* seul est debout; les autres sont assis. Il tient également un bâton ou un mouchoir et en dirige le bout vers les joueurs assis en inventant de petits cris bizarres. Celui qu'il touche est obligé de saisir le bâton et de répéter les bruits comme nous l'avons expliqué plus haut. On joue un autre colin-maillard, où celui qui a les yeux bandés doit s'asseoir sur un des joueurs, et le nommer sans le toucher; mais, outre que ce jeu est assez peu convenable, il n'offre aussi que peu d'intérêt.

23

**Colin-maillard à la silhouette.** On ne peut y jouer qu'à la lumière. On place quelqu'un dans l'enfoncement d'une fenêtre. On tire le rideau devant lui, et on le tend comme si on voulait faire voir la lanterne magique. A une certaine distance du rideau, on met une table et toutes les lumières dessus. Chacun passe à son tour entre le rideau et la table, en faisant des gestes ou des grimaces qui le rendent méconnaissable. On s'affuble aussi de vêtements d'emprunt, de manière à changer toute son apparence, et il faut que la personne qui est derrière le rideau devine quelle est celle qui a passé <sup>5</sup>.

**Note 5:** [retour](#) On appelle *silhouette* ces figures que l'on découpe en papier, en copiant le profil de l'ombre d'une personne, et qui furent très à la mode sous le règne de Louis XV. Ce talent de découper s'est à peu près perdu; mais nos jeunes filles peuvent essayer de le retrouver, si elles ont un peu l'habitude du dessin. Ce procédé reçut son nom de M. Silhouette, contrôleur général, non parce qu'il en fut l'inventeur, mais parce qu'une sorte de célébrité s'était attachée à lui pour avoir créé un système financier qui eut d'abord des résultats avantageux pour le pays, et plus tard, des conséquences funestes.

## LE SAC D'ÉTRENNES.



24

On remplit de bonbons un grand sac de papier mince et on l'attache solidement par le haut en travers d'une porte ouverte. Chacune des jeunes filles tour à tour a les yeux bandés, et tient un long bâton. On conduit l'aveugle en face du sac à une petite distance, et elle doit le frapper avec son bâton. Elle peut essayer jusqu'à trois fois. Si elle ne réussit pas, elle cède la place à une autre. Le jeu ne cesse que quand l'une d'elles parvient à faire un trou dans le sac, et alors toutes les autres ont le droit de ramasser ce qui en tombe. Quelquefois le sac est rempli de petits objets que l'on donne à celles qui les ramassent. On peut aussi, sans en avertir personne, substituer un sac de farine à celui de bonbons; mais ce sont des plaisanteries qu'il ne faut se permettre qu'avec mesure et entre compagnes qui se connaissent assez pour ne pas s'en fâcher.

## LES CISEAUX.



25

Ce jeu, à peu près semblable au précédent, consiste à suspendre un gros anneau ou quelque chose qui pèse au bout d'un long fil, et aller, les yeux bandés, couper le fil avec de grands ciseaux. Mais nous recommandons beaucoup de précautions pour ne pas se blesser avec les ciseaux que l'on tient les pointes en avant. Il sera toujours mieux de se servir de ciseaux arrondis par le bout.

## LA MER AGITÉE.



26

On range des chaises de manière qu'il s'en trouve une de moins que le nombre de joueurs. Chaque jeune fille prend le nom d'un poisson, et celle qui dirige le jeu marche autour du cercle en appelant tour à tour ses compagnes par le nom qu'elles ont choisi. Elles doivent se lever et la suivre. Lorsqu'il n'y en a plus d'assises, celle qui est en tête court en répétant plusieurs fois: «La mer agitée! la mer agitée!» Puis elle s'assied tout à coup, et toutes doivent s'asseoir au même moment. Celle qui est la moins prompte, ne trouvant pas de chaise, reste debout et conduit le jeu à son tour.

## LA TOILETTE DE MADAME.



27

Les jeunes filles prennent chacune le nom d'un objet de toilette: l'une sera le peigne, l'autre le savon, l'autre le miroir, l'autre la brosse. Celle qui conduit le jeu est au milieu du cercle, debout, tandis que les autres sont assises comme dans le jeu précédent. Elle dit: *Madame demande sa brosse à cheveux*. Celle qui porte ce nom doit aussitôt se lever. L'autre s'assied à sa place. Celle qui est debout dit: *Madame demande sa pelote*. Celle qui est pelote se lève en répondant immédiatement à l'appel de son nom; et ainsi de suite. Si on se fait attendre, on donne un gage, puis on dit: *Madame demande toute sa toilette*. Tout le monde se lève et change de place. La dernière qui reste paye un gage, et appelle un des objets de la toilette, qui en appelle un autre, jusqu'à ce qu'on soit fatigué du jeu. Si, au lieu de la toilette, on veut en nommer d'autres, on est libre de le faire, et le jeu que l'on compose ainsi prendra un autre nom, quoiqu'il soit au fond le même. Ainsi, on peut prendre les noms de tous les objets qui composent la table à thé, par exemple, le sucrier, la tasse, le plateau, etc.

### LE VOYAGEUR ET L'HÔTELLERIE.

28

Ce jeu n'est guère qu'une variété du jeu précédent, avec quelques légères différences dans la manière de le jouer. Une jeune fille représente le voyageur, et les autres représentent l'hôte ou l'hôtesse, la fille d'auberge, le garçon d'écurie, le cheval, la selle, la bride, l'avoine, les bottes, les pantoufles, le souper, la lumière, le feu, le lit, etc. Tous ces noms se rapportent soit au bagage d'un voyageur, soit aux choses dont il peut avoir besoin dans une auberge.



29

Quand toutes les personnes nommées sont assises, le voyageur entre et dit: «L'hôte, puis-je avoir ce soir un bon lit?» L'hôte et le lit se lèvent aussitôt. Ensuite le voyageur dit: «L'hôte, je voudrais avoir une bouteille de vin et de la lumière.» Enfin il a soin de demander tour à tour les objets dont les noms ont été donnés aux jeunes filles qui doivent se lever sans se le faire dire deux fois, sinon elles doivent un gage, et le voyageur en donne un aussi quand il demande quelque chose qui ne se trouve pas représenté par un des joueurs. Il faut que celle qui fait le rôle du voyageur mette beaucoup d'entrain et de mouvement dans le jeu qu'elle dirige.

### LES QUATRE COINS.

Il faut être au nombre de cinq pour ce jeu bien connu. Chacune des jeunes filles prend une place à l'angle d'un carré. Celle qui reste au milieu s'appelle le *nigaud*. Les quatre autres changent de place, et le nigaud doit s'efforcer de prendre une des places restées vides. S'il réussit, c'est la personne dont la place se trouve prise et occupée qui devient *nigaud* à son tour.

### LES VOISINS.



30 On s'assied en rond à une certaine distance les unes des autres. Il y a une personne au milieu, qui vient demander si l'on est content de ses voisins. A la réponse affirmative de la personne interrogée, tout le monde change de place comme dans la *Toilette de madame*, et la personne qui est au milieu tâche de se mettre à une place restée libre dans ce mouvement général. Si la réponse est négative, on désigne ceux qu'on désire avoir pour voisins, et les personnes désignées sont obligées d'aller prendre les places des voisins exclus. Dans cette permutation, qui se fait le plus rapidement possible, la personne du milieu tâche de s'asseoir quelque part.

### LE TIERS OU LES PETITS PAQUETS.



31 On se place en rond, debout, par *paquets* de deux. Il y a deux joueurs en dehors, qui courent l'un après l'autre, celui après qui l'on court se place en dedans du cercle, devant un des paquets; là il ne peut plus être poursuivi. En prenant cette place, il dit: *Trois, c'est trop*. Alors, celui du paquet qui se trouve être le troisième, dit: *Deux, c'est assez*, et court se placer devant un autre paquet, sans se laisser prendre; s'il était pris, il serait obligé de courir après le premier, qui alors se placerait. Toutes les fois qu'il y a trois personnes à un paquet, la troisième est de bonne prise, si elle ne se place promptement. On peut faire durer ce jeu longtemps, en étant très-attentif au moment où le joueur est sur le point de perdre sa place.

Ce jeu est aussi désigné sous le nom de *Deux, c'est assez, trois, c'est trop*, et cette dénomination fait assez bien connaître en quoi il consiste principalement.

## LE LOUP ET LA BERGERIE.



32

Toutes les petites filles, moins deux, se donnent la main comme pour une ronde, et forment ainsi la *bergerie*, au milieu de laquelle elles placent l'*agneau*, que tous leurs efforts doivent tendre à protéger. Le *loup* est resté en dehors du cercle, et s'élançe sur les mains jointes qu'il essaye de séparer plus encore par la surprise que par la violence. Lorsque le loup est parvenu à forcer le cercle, la bergerie doit s'ouvrir rapidement du côté opposé pour laisser sortir l'agneau et se refermer aussitôt, afin de retenir le loup prisonnier, et de l'empêcher de poursuivre l'agneau. Si le loup réussit encore à sortir, on fait rentrer de même l'agneau, et ainsi de suite jusqu'à ce que celui-ci soit pris et devienne loup à son tour. Une autre joueuse ou l'ancien loup prend le rôle de l'agneau.

## LE LABYRINTHE OU LA DENTELLE.



33

Plusieurs jeunes filles forment le rond, en se tenant par la main et en élevant leurs bras. Deux autres qui s'appellent, l'une la *navette* et l'autre le *tisserand*, courent en se poursuivant. La première passe sous les bras de celles qui forment la chaîne, pénètre dans le rond et en sort de la même manière. Le tisserand qui poursuit doit suivre le même chemin; mais, s'il arrive qu'il se trompe, les bras se baissent, il est retenu dans le cercle, dont il est condamné à faire partie, tandis qu'une autre prend sa place.

## LES BARRES.



34 Ce jeu est plus particulièrement un jeu de garçons; mais si des jeunes filles sont rassemblées en grand nombre à la campagne, elles peuvent s'en amuser sans inconvénients, et nous leur en devons l'explication. On se sépare en deux groupes, pour former deux camps, à une cinquantaine de pas de distance. On tire deux lignes de démarcation pour fixer les limites de chaque camp, et deux autres plus en avant marquent le lieu de la *sauvegarde*, pour celles qui viennent y demander *barres*. Une des jeunes filles se détache, va au camp opposé demander barres sur quelqu'une de ses adversaires. Celle sur qui on a demandé barres court sur la première, et tâche de la toucher pour la faire prisonnière. Si deux jeunes filles sortent du camp pour courir sur celle qui a demandé barres, celle-ci a le droit de se retourner, et, si elle en touche une, de la faire prisonnière. Quand l'engagement commence, celle sur laquelle on court doit être défendue par une jeune fille de son camp. Une seconde sort alors du camp ennemi pour soutenir la première combattante, de sorte qu'une partie des deux camps peut être sortie, courant l'une sur l'autre, jusqu'à ce qu'il y ait une prisonnière de faite. Alors, on crie: *prise*, et tout le monde s'arrête. On met les prisonnières à la tête du camp, se tenant par la main. Il faut, pour les délivrer, que ce soit une de leurs alliées qui vienne les toucher. Tout le camp a le droit de courir sur celle qui vient délivrer les prisonnières. Si elle est prise, elle passe dans le camp ennemi sans pouvoir être délivrée, et la partie se termine quand il ne reste plus personne dans l'un des deux camps. On peut aussi faire des échanges de prisonnières.

35

### LE CONCERT.



Chacune des jeunes filles est censée avoir un instrument dont elle joue. L'une fait le geste de

jouer du violon sur son bras; une autre agite ses doigts comme si elle avait une flûte; une autre joue du piano sur ses genoux; une autre de la harpe ou de la guitare. Tous ces gestes doivent être faits en silence, mais avec précision et sans s'arrêter. Celle qui est le *chef d'orchestre* doit tour à tour imiter l'instrument d'une des musiciennes, en chantant la chanson suivante sur un air qu'elle compose, si elle ne sait pas le véritable:

Quand Madelon va seulette  
Elle ne m'aime plus,  
Turlututu (*bis*);  
La petite follette  
Se rit de ma chansonnette,  
Tous mes soins sont superflus,  
Turlututu (*bis*).

Au moment où le chef d'orchestre imite un instrument, celle qui en jouait doit s'arrêter immédiatement. Si elle n'est pas attentive aux gestes de son chef d'orchestre, qui mène le concert très-vivement et qu'elle soit si occupée de sa partie qu'elle ne pense pas à cesser tout à coup, elle paye un gage. Ce jeu doit être conduit avec beaucoup d'entrain.

Il est encore une manière de le jouer, mais que nous trouvons moins animée que celle que nous venons d'indiquer. Les musiciens restent en repos jusqu'au moment où le chef d'orchestre imite l'instrument de l'un d'eux, qui doit à l'instant même en jouer, et s'arrêter aussitôt qu'un autre commence, au signal du chef d'orchestre.

L'explication que nous venons de donner de ce jeu, où un chef d'orchestre improvisé dirige un ensemble d'instruments chimériques, nous fait penser à un divertissement musical que nous a transmis un grand génie. De tels exemples rehaussent notre modeste ouvrage, en prouvant, comme nous l'avons déjà dit, que souvent les grands hommes ont daigné se faire enfants sans croire déroger. Haydn, le musicien illustre, était en Hongrie, chez les princes Esterhazy, et déjà il avait composé plusieurs petits *opéras*, chantés sur un théâtre de marionnettes, que l'on avait dressé dans le château pour l'amusement des jeunes princes. Un jour, dit l'auteur <sup>6</sup> à qui nous empruntons ces détails, il se rendit seul à la foire d'un village des environs. Là, il fit provision et rapporta un plein panier de mirlitons, de sifflets, de coucous, de tambourins, de petites trompettes, bref tout un assortiment de ces instruments plus bruyants qu'harmonieux qui font le bonheur de l'enfance. Il prit la peine d'étudier leur timbre et leur portée, et composa, avec ces périlleux éléments harmoniques, une symphonie de l'originalité la plus bouffonne et la plus savante. Cette symphonie est intitulée: *Fiera dei Fanciulli*, la fête des enfants. O enfants! n'est-ce pas un grand honneur pour vous?

**Note 6:** ([retour](#)) M. Ch. Magnin.

## LE PIED DE BOEUF.



Après les jeux plus ou moins ingénieux que nous venons de mentionner, nous hésitons à parler de quelques simples enfantillages, qui ne savent dans quelle catégorie se placer. Cependant, il faut bien au moins en donner l'indication. On sait que, pour le pied de boeuf, deux personnes placent leurs mains à poings fermés l'une sur l'autre, et qu'en comptant depuis un jusqu'à neuf, la main la plus agile saisit la plus lente, en disant: «Je tiens mon pied de boeuf.»





39 On a une ficelle dont les deux extrémités sont nouées. Une personne la tend en *ovale* sur ses deux mains ouvertes, en lui faisant faire un tour à chacun des doigts du milieu. La main gauche saisit l'anneau fait au doigt de la main droite, qui reprend également celui qui est fait à la main gauche, de manière que le fil représente entre les mains la figure ci-dessous, puis elle saisit entre les dents le côté du fil qui est près d'elle. Une autre personne saisit l'autre côté, et par un jeu habile des deux mains, on produit un mouvement analogue à celui d'une scie. Nous craignons que  
40 notre description ne soit pas assez claire; mais le jeu est tellement connu, qu'il suffit de le rappeler.

### LES FROMAGES.



En tournant rapidement sur elles-mêmes, et s'abaissant tout à coup, les petites filles font bouffer leurs robes; elles appellent cela *faire des fromages*. C'est à qui fera le plus beau, c'est-à-dire le plus volumineux.

### CLOCHE-PIED.



41

C'est un jeu où celle qui peut aller le plus loin sur un seul pied, et franchir le plus grand espace, gagne le prix. On peut encore se poursuivre et s'attraper de cette manière.

### LE COTON EN L'AIR.



42

Les enfants se mettent en cercle, se tenant par la main, et après avoir jeté en l'air soit un petit flocon de coton, soit une plume bien légère, elles soufflent de manière que l'objet se soutienne toujours sans retomber. Si le souffle est trop fort, le coton s'éloigne et il est quelquefois difficile de le diriger; si le souffle est trop faible, le coton est inerte et le jeu finit bientôt; mais tout l'intérêt consiste à le diriger, s'il est possible, vers une des personnes, qui paye un gage si le coton retombe sur elle. Il faut que toutes ces évolutions se fassent sans se quitter les mains. On peut encore jouer assis autour d'une table et souffler le coton sans bouger.

### LE SINGE.



43

Pour jouer au singe, il suffit que la personne qui dirige le jeu fasse une multitude de gestes, qu'elle rendra aussi plaisants que possible, en copiant ceux de l'animal dont elle porte le nom. Les autres, placées devant elles, imiteront avec vivacité les gestes qu'elles lui verront faire. Ce jeu a quelques rapports avec celui que nous allons décrire, mais il est plus simple encore.

#### L'EXERCICE A LA PRUSSienne.



44

Toutes les jeunes filles se mettent à genoux sur une seule ligne, à l'exception de celle qui représente le capitaine, et qui doit être bien au fait du jeu. La première en tête de la ligne fait les fonctions de caporal, et elle doit être prompte à exécuter les ordres du capitaine. Celui-ci commande l'exercice à sa manière; par exemple, il ordonne de se moucher, de tousser, de se tirer les cheveux, de se pincer le nez; et il faut que ces ordres soient immédiatement exécutés, le caporal étant la *première* à obéir au commandement avec une rigueur militaire.

Enfin, le capitaine crie: «En joue!» Chaque soldat tend les bras en avant. Quand il dit: «Feu!» le caporal pousse sa proche voisine, qui tombe sur la suivante, et ainsi jusqu'au bout de la ligne. Ce jeu peut être très-amusant, mais il faut avoir la précaution de ne le jouer que sur des tapis ou sur le gazon, et de placer à l'extrémité opposée au caporal un coussin pour amortir la chute de la dernière jeune fille, la seule qui soit exposée à se faire mal. Ce jeu paraît convenir plutôt à des garçons qu'à des jeunes filles; mais les jeunes Anglaises se le permettent, et nous n'avons pas cru devoir l'exclure.

## L'ASSIETTE TOURNANTE

Ce jeu, qui demande une certaine adresse, a quelques rapports éloignés avec le *Petit bonhomme vit encore*. Au lieu d'une baguette allumée, les jeunes filles ont une assiette qu'elles font tourner par terre sur le tranchant. Chacune est désignée par un numéro. Si le n° 1 commence, elle doit appeler un autre numéro à son choix, et celle qu'elle désigne ainsi doit arriver assez promptement pour donner une impulsion à l'assiette pendant qu'elle tourne encore, et se faire remplacer de la même manière. Si le numéro appelé ne se présente pas assez vite, et que l'assiette ait eu le temps de retomber, il faut donner un gage.



## DEUXIÈME PARTIE.

### JEUX AVEC JOUETS.

#### LES BAGUES.

C'est pour remplir notre devoir de nomenclateur, que nous insérons ici le jeu de bagues, qui ne peut être facilement joué qu'avec un attirail considérable, comme celui qui se dresse dans les grandes fêtes de village. Si l'on n'a pas vu un jeu de bagues ainsi disposé, on ne pourra en avoir qu'une idée imparfaite. Celui que l'on fabriquera soi-même sera composé de quelques anneaux suspendus à des fils très-minces, qui seront attachés le long d'un bâton court. En fixant ce bâton à un arbre ou à un poteau, de manière qu'il s'avance, le jeu consistera à enfiler ces bagues, en courant, dans une baguette que l'on tiendra à la main.



47 Le jeu de bagues fut en grand honneur dans les siècles derniers, principalement sous le règne de Louis XIV. Le grand roi, suivi de tous les seigneurs de sa cour, revêtus de costumes de caractère, *courait la bague*, ainsi que l'on disait, à cheval et avec un appareil magnifique. On appelait ces divertissements *carrousel*s, et l'une de ces fêtes s'étant donnée près du palais des Tuileries avec un éclat extraordinaire, le lieu en prit le nom de place du Carrousel. Quelques régiments de cavalerie pratiquent encore cet exercice dans les jours de fête, et il est difficile de rien voir de plus gracieux que les évolutions qui se font à cheval pour saisir les bagues.

48

### LA BALANÇOIRE OU ESCARPOLETTE.

Ce jeu n'est praticable que dans un jardin ou dans une grande salle destinée à la gymnastique. Les extrémités d'une grosse corde sont attachées à deux arbres. Au milieu est fixée une petite planche sur laquelle s'assied la personne qui veut se balancer. On peut, à la place de la planche, mettre un petit fauteuil sur lequel on sera plus solidement assis, parce qu'un des dangers de ce jeu est de tomber, si on ne se tient pas bien, ou si on est pris d'étourdissement, ce qui arrive fréquemment. La balançoire est mise en mouvement à l'aide d'une petite corde que tient une autre personne, ou bien on se balance soi-même, si l'appareil est placé assez bas pour que les pieds puissent toucher le sol.

49



Balançoire

### LA BALLE.

On sait que, pour jouer à la balle, il suffit de la lancer à terre ou contre un mur pour qu'elle rebondisse, et on la reçoit dans la main. Nous pouvons indiquer aux jeunes filles un moyen de faire des balles assez jolies, qu'elles pourront donner en cadeau. On en forme le centre avec un corps dur ou élastique comme une boule de caoutchouc. Pour éviter la rudesse du coup, on enveloppe ce noyau avec de la mousse sèche si on est à la campagne, ou du coton; mais la mousse est préférable. On coupe de petits morceaux de toile s'élargissant au milieu et se rétrécissant aux extrémités, comme les degrés de *latitude* d'un globe terrestre. Ces morceaux doivent être au nombre de six ou sept, plus ou moins grands. Les morceaux étant réunis autour de la boule, on tend sur chacune des coutures un fort brin de laine à tapisserie, se réunissant aux *pôles*. Puis on passe en travers une aiguillée de laine enfilée; chaque tour, serré contre le précédent, s'assujettit par un point fait avec l'aiguille aux brins de laine tendus dans l'autre sens. Quand la balle est entièrement couverte de cette manière, pour la rendre plus solide et plus jolie, on fait une sorte de filet avec une aiguillée de laine d'une autre couleur qui enveloppe le tout. Ce filet se fait comme un feston très-lâche, que l'aiguille reprend dans chaque maille.

51



MORL.

52

### LE BALLON.

Le ballon, plus gros que la balle, se lance entre plusieurs personnes qui le reçoivent avec le pied ou avec la main. Il est creux, gonflé d'air, et ordinairement recouvert en peau de daim.



Dans l'*Odyssée*, poème d'Homère, composé il y a environ trois mille ans, la jeune princesse Nausicaa, après avoir rempli des devoirs de bonne ménagère que ne dédaignaient pas dans ce temps les filles des rois, c'est-à-dire après avoir été laver ses vêtements avec ses compagnes, se divertit à jouer au ballon quand sa tâche est finie.

Une très-jolie invention moderne est celle de ces légers ballons en caoutchouc peints, dorés, ou recouverts d'un mince réseau et qu'un souffle suffit pour soutenir en l'air. Ils ne sont pas beaucoup plus durables que les bulles de savon que nous allons maintenant décrire.

53

### LES BULLES DE SAVON.

On trempe dans une eau de savon épaisse l'extrémité d'un brin de paille fendu en croix, et, en soufflant avec ménagement, la goutte d'eau qu'on a recueillie se gonfle et produit un globe qui se teint souvent des couleurs les plus admirables. Quand la bulle est parvenue à une certaine grosseur, on la détache du tuyau de paille, et on la soutient en l'air à l'aide du souffle.

Mais, comme elle a l'éclat du verre,  
Elle en a la fragilité.

Ces bulles légères et brillantes ont souvent inspiré les poètes, qui en ont tiré des comparaisons sur le peu de durée des choses humaines et sur le néant des vains projets. La science s'en est aussi servie, puisque c'est, dit-on, en essayant les effets de la réfraction de la lumière à travers cette enveloppe transparente, que le grand Newton a découvert les propriétés du prisme et est parvenu à décomposer les rayons du soleil. Cette admirable découverte est ainsi rappelée dans des vers de Voltaire:

Il découvre à nos yeux par une main savante,  
De l'astre du matin la robe étincelante;  
L'émeraude, l'azur, la pourpre et le rubis  
Sont l'immortel tissu dont brillent ses habits.  
Chacun de ses rayons, dans sa substance pure,  
Porte en soi les couleurs dont se peint la nature,  
Et confondus ensemble ils éclairent nos yeux.

54



Les bulles de savon

### LE BILBOQUET.

C'est un jouet de bois ou d'ivoire, formé d'un petit bâton tourné, dont un bout est pointu et l'autre terminé par une espèce de petite coupe, et auquel est suspendu par un fort cordon une boule percée d'un trou. On met cette boule en mouvement de manière qu'elle retombe et reste dans la coupe ou qu'elle entre et se fixe dans le bout pointu. Il est bon, avant de lui donner l'impulsion qui la lance en l'air, de tordre le fil de manière à lui imprimer un mouvement très-vif de rotation. La boule en tournant, et par l'effet de la loi physique de la pesanteur, se dérangera moins de la direction perpendiculaire.



Ce jeu est d'une origine ancienne, et il a été fort en faveur à plusieurs époques. Il était autrefois formé d'une bille en fer qui n'était pas attachée à la tige que l'on nommait *boquet*. François Ier, y jouant avec Montgomery, fut atteint à la tête par cette bille; ce fut alors qu'on substitua une bille de bois à la bille de fer, pour rendre le jeu moins dangereux. Henri III et les seigneurs de sa cour jouaient au bilboquet avec passion. Ce jeu eut encore une grande vogue sous le règne de Louis XV, et Jean-Jacques Rousseau veut que les hommes y jouent en société, plutôt que de rester inoccupés.

### LE CERCEAU.



Le cerceau est un cercle de bois léger que l'on guide avec une baguette, et dont on ralentit ou dont on accélère la marche à volonté, en s'appliquant à ne pas le laisser tomber. C'est un exercice très-salutaire, qui donne de la souplesse aux jambes et aux bras, et développe la poitrine; il a, en outre, le privilège d'amuser les enfants même lorsqu'ils jouent seuls. Ils prennent grand plaisir à pousser le cerceau tantôt à droite, tantôt à gauche, en avant, en arrière, en cercle, en zigzag, puis à l'arrêter brusquement, et l'habitude leur donne bientôt une grande adresse. Ils peuvent aussi organiser des parties, et lutter entre eux à qui conduira le cerceau le plus vite et le plus habilement à un but déterminé.

### LA CORDE.




On saute avec une corde que l'on tient soi-même aux deux extrémités par une petite poignée, ou bien on la fait tenir par deux personnes. Les jeunes filles ont inventé une quantité de *passes* différentes auxquelles elles donnent des noms assez arbitraires. Les passes les plus usitées sont de faire tourner la corde très-vite, deux ou trois fois, sans retomber sur les pieds. Elles ont appelé cela des *doubles* et des *triples tours*. Ou bien elles croisent les bras sur la poitrine et passent dans la large boucle que fait la corde: ceci est une *croix de Malte* ou *de chevalier*. On peut encore sauter à reculons. Pour jouer à la *corde en long* ou *grande corde*, deux personnes font tourner la corde, tandis qu'une troisième saute au milieu. Il faut être très-sûr d'une bonne entrée, afin que la corde ne s'embarrasse pas dans les pieds au premier tour. On doit saisir, pour s'élancer, le moment où la corde vient de toucher la terre et commence à s'élever en l'air.



Nous ne pouvons mieux faire que d'extraire d'un bon ouvrage spécial <sup>7</sup> les règles du jeu de dames, dont on trouvera ici presque toutes les combinaisons.

**Note 7:** ([retour](#)) *Almanach des Jeux.*

Il y a deux sortes de jeux de dames: le jeu de dames à la française et le jeu de dames à la polonaise. Le premier n'est plus en usage: il se joue sur un damier qui a soixante-quatre cases, et l'on n'y emploie que vingt-quatre pions, douze noirs et douze blancs; les dames ne font qu'un pas à la fois, mais elles peuvent prendre en avant et en arrière. Ce que nous allons dire du jeu de dames à la polonaise est, du reste, applicable au jeu de dames à la française.



Le jeu de dames à la polonaise se joue à deux sur un damier composé de cent cases, cinquante noires et cinquante blanches. Chaque joueur a vingt pions de couleur différente; l'un a vingt pions blancs et l'autre vingt pions noirs.

Le damier se place entre les deux joueurs, de manière que chaque joueur ait le commencement de la grande ligne à sa gauche. La grande ligne est la ligne du milieu, qui coupe diagonalement le damier en deux parties. Elle est composée de dix cases blanches.

Les pions noirs se placent d'un côté et les pions blancs de l'autre. Toutes les lignes se trouvent remplies, moins les deux lignes du milieu, formant dix cases, puisqu'il n'y a que quarante pions, et qu'il y a cinquante cases.

On pousse toujours son pion en avant, jamais en arrière, dans la case droite ou dans la case gauche, et on ne peut lui faire faire qu'un seul pas.

En commençant le jeu, on tire au sort pour savoir qui jouera le premier; mais pour les parties suivantes, on joue premier et dernier, alternativement.

Le joueur prend le pion de son adversaire toutes les fois que, ce pion étant contigu au sien, il se trouve après, et sur la même ligne, à droite ou à gauche, une case vide, et que c'est à son tour de jouer. Alors on saute par-dessus, on place son pion sur la case vide, et l'on enlève le pion de son adversaire.

On peut prendre en avant et en arrière, et tant que l'on trouve de pions contigus au sien et de cases vides après. Ce que nous venons de dire du pion, lorsqu'il a à prendre, est applicable à la *dame damée*, qui a, en outre, d'autres prérogatives dont nous parlerons.

On appelle *dame damée*, ou simplement *dame*, le pion qui est parvenu à se fixer sur la première ligne horizontale du jeu de l'adversaire; je dis *se fixer*, parce qu'il serait possible qu'un pion, ayant à prendre plusieurs fois, se fût posé sur une des cases de cette ligne en prenant, et eût été forcé d'aller se fixer sur une case d'une autre ligne, parce qu'il aurait eu à prendre encore un ou plusieurs des autres pions. Pour distinguer la dame du pion, on couvre le pion d'un autre pion de même couleur.

Une dame a de grandes prérogatives, et contribue beaucoup au gain de la partie. Elle ne marche pas, comme le pion, d'une case à une autre case, et en avant seulement. Elle parcourt en avant et en arrière, à droite et à gauche, une ou plusieurs cases à sa volonté, pourvu qu'elles soient vides, et enlève tous les pions ou dames qui se trouvent sur les lignes qu'elle parcourt, lorsque ces pions et ces dames se trouvent entre elle et une ou plusieurs cases vides.

Un joueur qui prend plusieurs pions ou dames ne peut pas les enlever au fur et à mesure qu'il saute par-dessus, mais seulement quand le coup est terminé, et que, n'ayant plus à prendre, il a placé son pion ou sa dame sur une case vide.

Le pion ou la dame qui prend peut passer plusieurs fois sur la même case vide, mais pas deux fois sur le même pion ou sur la même dame.

*Dame touchée, dame jouée.* On entend par cet axiome qu'il faut jouer la pièce qu'on a touchée. Tant qu'on tient le pion ou la dame, les eût-on posés sur une case vide, si on ne les a pas lâchés,

on peut les poser ailleurs; mais dès qu'on les a lâchés, ils sont joués irrévocablement.

Celui dont c'est le tour de jouer, doit, lorsqu'il touche un ou plusieurs pions pour les arranger, dire: *J'adoube*; autrement l'adversaire pourrait lui faire jouer un des pions qu'il aurait touchés.

Toute faute est faute, de quelque nature qu'elle soit. Si donc un joueur fait une fausse marche, c'est-à-dire place son pion ou sa dame sur une case autre que celle sur laquelle ils devaient être placés, l'adversaire fait redresser l'erreur, ou la laisse subsister s'il juge qu'elle lui soit avantageuse. De même, si un joueur lève son propre pion ou sa dame, il ne peut les replacer. Si on n'enlève point tous les pions ou dames qu'on avait à prendre, quand même on aurait figuré qu'on aurait à les prendre, on est tenu de les laisser sur le damier. Il n'y a pas de faute à jouer un pion qui n'est pas jouable; il n'y a pas non plus de faute à jouer un pion ou une dame de son adversaire.

*Souffler*, c'est enlever le pion ou la dame qui n'a pas pris tout ce qu'il avait à prendre; après avoir soufflé, on doit jouer son coup comme à l'ordinaire. C'est ce qui est établi par cet axiome: *Souffler n'est pas jouer*.

Le joueur qui a le droit de souffler, est libre de le faire ou de ne pas le faire. Il peut donc, à son gré, ou enlever le pion qui n'a pas pris tout ce qu'il devait prendre et jouer, ou ne pas l'enlever et jouer, ou enfin forcer le joueur à prendre avec son pion tout ce qu'il avait à prendre. Mais si la pièce soufflable a été touchée par le joueur qui a le droit de souffler, ce joueur est obligé de jouer, par la raison que *dame touchée est dame jouée*, et qu'en touchant le pion soufflable, il a touché un pion qui lui appartient par la loi du jeu.

Si le joueur qui avait à souffler a touché un de ses pions avant d'avoir soufflé, il ne peut plus revenir sur le coup. Néanmoins, si le joueur soufflable jouait plusieurs coups sans s'apercevoir qu'il a à prendre, l'autre joueur peut toujours le souffler au coup suivant, quoiqu'il ait oublié de le faire la première fois.

Celui qui a à prendre de plusieurs côtés doit prendre du côté le plus fort, sinon il est soufflable. On appelle le côté le plus fort le côté où il y a le plus à prendre. Une dame ne compte, en cas de prise, que pour un pion.

Lorsque deux joueurs égaux en force restent, l'un avec une dame damée, et l'autre avec une dame damée et deux pions, deux dames et un pion, et même trois dames, la partie ne se joue plus, et l'on en recommence une autre, à moins que le joueur qui a la supériorité n'ait gagné forcément sur le coup.

*Qui quitte la partie la perd*. On perd la partie quand on la quitte, quand on refuse de prendre, quand on n'a ni pions ni dames, ou quand on ne peut plus jouer celles qui restent.

L'usage du jeu de dames enseignera maintenant les marches et contre-marches. Nous n'avons pu donner que les règles qui doivent y être observées.

Il existe encore deux jeux plus enfantins qui ont quelques ressemblances avec le jeu de dames. On les trouvera dans leur ordre à l'article *Marelle*, et à celui intitulé: *Le renard et les poules*.

## LES DÉS.

Le *Dictionnaire de l'Académie* définit ainsi le dé à jouer: «Petit morceau d'os ou d'ivoire, de figure cubique ou à six faces, dont chacune est marquée d'un différent nombre de points, depuis 1 jusqu'à 6, et qui sert à jouer.» L'origine des dés se perd dans la nuit des temps, et nous ne pouvons savoir à qui en rapporter l'invention. Il en est fait mention dans tous les écrivains de l'antiquité. On les retrouve parmi les jouets dont les Grecs et les Romains faisaient le plus d'usage.

Le *dé* personnifie, en quelque sorte, le *jeu*, c'est-à-dire la passion de demander au hasard des chances heureuses ou funestes. Comme son usage le plus simple amène un résultat rapide, on comprend que le besoin d'émotions l'ait fait inventer avant les jeux qui exigent de plus longues combinaisons. Il suffit d'amener tel ou tel coup de dé pour déterminer une chance. Les Grecs, pour éviter toute supercherie, faisaient passer les dés de la main du joueur dans un long tube où ils glissaient d'eux-mêmes. On y a substitué le *cornet*, que l'on tient dans la main, et dans lequel on agite les dés avant de les lancer sur la table. Les dés forment donc eux-mêmes un jeu qui présente assez d'intérêt pour avoir été en usage chez les peuples modernes; de plus, ils servent d'instruments pour déterminer les coups dans d'autres jeux dont nous ne donnerons ici que les noms, comme le trictrac, le passe dix, pair ou impair, quinquenore, etc. Les joueurs qui ont fait de profondes études sur les chances des dés ont calculé qu'il y avait des probabilités pour ramener plus souvent tel point que tel autre. Cela augmente encore les dangers d'un jeu où une observation attentive peut, jusqu'à un certain point, prévoir les coups de hasard: aussi les moralistes se sont-ils souvent élevés contre ces habitudes funestes, et les législateurs ont-ils tenté de les détruire par des ordonnances sévères. En 1319, Charles le Bel défend de jouer aux dés et à d'autres jeux qui détournent des exercices militaires. Charles VIII défend aussi ce jeu dans les prisons. Charles IX publie un édit dans le même sens.

Nous croyons avoir suffisamment prémuni nos jeunes lectrices contre l'entraînement de ce jeu ou de tel autre jeu de hasard. Nous ne pouvons maintenant nous refuser à leur faire connaître une de ces combinaisons des coups de dés qui nous paraît des plus innocentes. Ce jeu s'appelle l'*Espérance*, et voici en quoi il consiste:

68

On peut jouer entre plusieurs personnes, avec deux dés. On distribue à chaque joueur un certain nombre de jetons qui ont une valeur convenue. On fait ensuite indiquer par le sort le joueur qui doit avoir le dé. Si celui-ci amène un *as* avec un autre point, il donne un jeton au joueur qu'il a à sa gauche; s'il amène un six, il met un jeton à la poule: la *poule*, c'est la masse des jetons réunis. Si les deux dés jetés présentent un *as* ou un six, et qu'il reste au joueur plus d'un jeton, il en donne un au joueur qui est à sa gauche, et il en met un autre à la poule. S'il n'a plus qu'un jeton, il le met à la poule.

Le joueur qui n'amène ni un *as* ni un six n'a rien à payer; il quitte seulement le dé, et passe le cornet au joueur qui est à sa droite: celui-ci en fait autant dans la même circonstance; mais quand un joueur amène un *doublet*, c'est-à-dire le même nombre de points sur les deux faces des dés, il conserve le cornet pour jouer un second coup; et s'il amène encore un doublet, il joue un troisième coup, dans la vue d'amener un troisième doublet: s'il vient à réussir, il gagne la partie ou la poule.

Un joueur gagne aussi la poule, lorsqu'il a encore un ou plusieurs jetons quand il n'en reste plus aux autres joueurs.

Bien qu'un joueur qui a perdu tous ses jetons ne puisse plus avoir le cornet à son tour, il est néanmoins possible qu'il ressuscite, c'est-à-dire qu'il rentre au jeu. Cela a lieu quand le joueur qu'il a à sa droite amène un *as*, parce qu'alors ce dernier est obligé de lui payer un jeton.

### LE DIABLE.

69

Le diable a joui d'une grande vogue pendant quelques années, mais aujourd'hui il est tristement relégué au fond de la boutique des marchands, et il est bien rare qu'on voie ce jouet entre les mains des jeunes filles ou des jeunes garçons. Nous dirons cependant en quoi consiste cet exercice, qui demande un assez grand espace, et qui est plus facilement praticable dans un lieu découvert que dans un appartement.

Le diable est formé de deux boules de bois creuses, percées d'un trou pour laisser entrer l'air et réunies par une tige. Le joueur prend deux baguettes longues environ d'un pied, à l'extrémité desquelles est attachée une corde d'environ deux pieds de longueur qui tient à ces deux baguettes. Il les écarte un peu, place le milieu du diable, c'est-à-dire la partie la plus creuse, en équilibre sur le milieu de la corde, puis il lève alternativement les mains pour lui imprimer le mouvement. La main droite s'élève un peu plus que l'autre, et donne de temps en temps une petite impulsion.



70

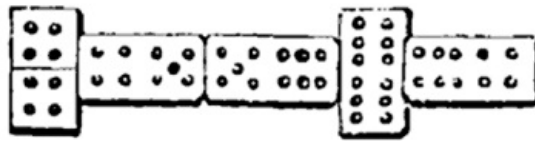
En augmentant le mouvement, l'air qui pénètre par le trou des boules creuses produit un bruit assez harmonieux. Lorsque le diable va de biais sur le cordon, il faut se prêter à son mouvement et le suivre en marchant de manière qu'il se trouve toujours droit vis-à-vis du joueur. On le fait quelquefois glisser sur les baguettes et revenir sur la corde tendue, sans qu'il ait cessé son mouvement de rotation.

### LES DOMINOS.

Nous empruntons à l'ouvrage qui nous a déjà servi [8](#) l'explication des règles principales du jeu de dominos.

**Note 8:** [\(retour\)](#) *Almanach des Jeux.*

Ce jeu tire son nom des objets dont on se sert pour le jouer. Ces objets sont des *dominos*, sorte de dés allongés et aplatis, en os ou en ivoire, sur l'une des faces desquels sont gravés des points noirs indiquant des nombres déterminés. Ces dominos sont au nombre de *vingt-huit*.



71

Le jeu de dominos se joue habituellement entre deux personnes, et c'est là la partie ordinaire ou la plus commune; on peut, par suite de conventions spéciales arrêtées à l'avance, le jouer à trois, quatre, cinq et même six personnes; mais ce sont là des exceptions qui ne changent rien au fond du jeu et qui peuvent toujours être ramenées à la règle générale. Nous donnons donc ici seulement la marche et les règles du jeu, tel qu'il se joue généralement aujourd'hui.



La partie ordinaire se joue, soit à qui fera *domino* le premier, soit à qui fera le *point*, soit à qui fera le plus tôt *cent* ou *cent cinquante* points, ou davantage, selon les conventions.

*Faire domino*, c'est arriver le premier à placer tous les dominos qu'on a dans son jeu; *faire le point*, c'est, chaque coup terminé, avoir en main le moindre nombre de points marqués sur les *dominos*.

Cette partie se joue avec six dominos au moins pour chaque joueur.

72

On peut jouer avec sept, huit, neuf, dix, douze ou même quatorze dés chacun, si cela convient aux joueurs.

On tire d'abord à qui aura la pose. Cela se fait en mêlant le jeu, dont on extrait deux dominos. Celui qui n'a pas mêlé en prend un qu'il découvre: l'autre en fait autant. Le joueur qui a découvert le plus gros domino a la pose.

Chacun prend le nombre de dominos qui, avant de commencer la partie, a été convenu. Si les joueurs ne prennent pas tous les dominos, ceux qu'ils laissent en réserve peuvent leur servir, d'après de certaines conventions que nous indiquerons plus loin.

Celui qui doit jouer le second a le droit de prendre ses dominos le premier.

Celui qui a la pose le premier pose un dé à son choix. Son but doit être de gagner le plus de points possible, soit en fermant le jeu, soit en faisant domino.

La règle, sauf quelques rares exceptions, veut qu'il commence par poser le plus gros des doubles qu'il a dans son jeu.

Supposons qu'il ait le double-six; son adversaire pose le six-cinq, sur lequel lui pose le cinq-quatre; son adversaire pose le double-quatre: si le poseur a le six-quatre, il peut à son gré faire six partout ou quatre partout, en posant son six-quatre à l'un ou à l'autre bout. Les dominos se posent à la suite l'un de l'autre, les doubles en travers, en formant des lignes dans tous les sens.

73

Si l'on n'a plus dans l'un et dans l'autre jeu les derniers points placés aux deux extrémités de la

ligne, alors le jeu se trouve fermé, et l'avantage reste à celui qui a moins de points dans son jeu que son adversaire.

Quelquefois, mais rarement, le jeu est fermé du premier coup.

Pour ne pas fermer le jeu, on peut convenir de prendre les dominos mis de côté, dans ce qu'on appelle la *réserve* ou le *talon*, lorsqu'on ne possède pas le point qu'il faudrait placer. Au lieu de dire: *Je boude* <sup>9</sup>, comme dans la partie précédente, et de voir son adversaire continuer le jeu, le joueur dit: *Je pêche*, et prend un à un les dominos de la réserve, jusqu'à ce qu'il en ait trouvé un qu'il puisse placer.

**Note 9:** ([retour](#)) *Bouder* veut dire n'avoir pas dans son jeu le point qu'il faudrait poser; ce qui fait que l'adversaire continue jusqu'à ce que l'on puisse placer un domino.

On compte les points de chaque jeu, et celui qui a le moins de points gagne la partie.

Si la partie est en cent, cent cinquante ou plus, le gagnant marque tous les points qui restent à son adversaire, sans aucune réduction, et le jeu continue.

74

On gagne encore le coup ainsi qu'on l'a vu, en faisant domino, c'est-à-dire en posant tous les dés avant que l'adversaire ait placé les siens.

On peut juger, d'après cela, combien est grand l'avantage d'avoir la pose. En effet, si aucun des joueurs ne boude, le poseur place son dernier domino, tandis qu'il en reste nécessairement un dans les mains de son adversaire.

Et ce n'est point un homme à faire un quiproquo,  
Celui qui, juste à point, sait faire domino.

### L'ÉMIGRANT.

L'émigrant est formé de deux disques en bois, réunis au milieu par une petite traverse percée d'un trou dans lequel passe un cordon. Il faut d'abord rouler ce cordon autour de la traverse, en soutenant le bout opposé par une boucle que l'on met à son doigt. Ensuite on donne une impulsion qui déroule le cordon, et l'effet de la rotation suffit pour l'enrouler complètement de nouveau. Ce mouvement se répète autant de fois qu'on le juge à propos. Lorsqu'on a acquis une certaine habitude de ce jeu paisible, on parvient à faire remonter l'émigrant autour de son cordon, sans l'avoir préalablement roulé, par le moyen de petites secousses successives, qui le roulent d'abord en un tour, puis en deux, et enfin jusqu'à l'extrémité que tient la main.

75

### LES GRACES.



On joue avec un ou deux cerceaux légers que les jeunes filles, placées en face l'une de l'autre à une vingtaine de pas, reçoivent sur deux baguettes. Il faut un peu croiser les baguettes pour donner le mouvement d'impulsion. Ce jeu, qui peut être joué à deux ou plusieurs personnes, participe à la fois des *bagues* et du *volant*.



76 Autrefois, on avait l'habitude de répandre sur le sol des appartements des feuillages, de la paille ou des brins de jonc, d'où vient l'expression de *joncher*. Nous pensons que c'est aussi l'origine du nom de *jonchets* que l'on donne à de petits brins d'ivoire, et c'est pourquoi nous le préférons à celui d'*onchets*, que les enfants connaissent mieux. On joue à deux, mais il n'est pas impossible d'être trois ou quatre. Le paquet de jonchets en contient un certain nombre parmi lesquels il s'en trouve qui ont des figures taillées à une de leurs extrémités, représentant le roi, la reine, un cheval, etc. Quand il a été réuni en faisceau dans la main, on le laisse tomber naturellement, et le hasard mêle ces petites pièces et les enchevêtre l'une dans l'autre, de manière à ce qu'il soit très-difficile de ne pas remuer le jeu, lorsqu'on essaye avec un crochet d'enlever un des brins d'ivoire.

77 Au plus léger mouvement des jonchets, il faut céder son tour à l'adversaire. On doit arriver à enlever toutes les pièces, et celui qui a réuni le plus grand nombre de points a gagné la partie. Pour calculer le nombre des points, on peut compter le roi pour cinquante, la reine pour quarante, le valet pour trente, le cheval pour vingt et chacun des simples pions pour dix.

### LE KALÉIDOSCOPE.

Le kaléidoscope est un tube en carton, dont l'intérieur est partagé par des lames de verre noirci, qui reflètent sur leurs parois les petits objets de différentes couleurs que renferme un des compartiments, et en les multipliant produisent un dessin régulier. En regardant à l'une des extrémités du tube comme dans une lorgnette, et en le faisant tourner doucement, on y verra les dessins les plus brillants, qui varieront à l'infini, et dont les jeunes filles pourront s'inspirer pour leurs travaux de broderie et de tapisserie.

### LA LANTERNE MAGIQUE.

78 La lanterne magique, pour les enfants qui n'ont pas l'idée de son mécanisme, semble quelque chose qui touche au merveilleux. C'est une sorte de grande boîte, ordinairement en fer-blanc, qui porte à l'une de ses extrémités une grosse lentille de verre très-épaisse. Dans une coulisse pratiquée derrière cette lentille, on fait passer de longues plaques de verre, sur lesquelles des figures peintes représentent des sujets variés. On tend un grand drap ou un rideau blanc contre les parois d'une chambre obscure, et les figures s'y reflètent, en grossissant beaucoup. La personne qui fait glisser les verres doit, à mesure que les scènes passent devant les spectateurs, leur en donner des explications divertissantes.

Par un phénomène d'optique assez singulier, si on place les personnages dans leur position naturelle, ils se trouveront la tête en bas; mais en les mettant d'une manière contraire, ils seront sur leurs pieds.

Nous allons oublier l'essentiel, mais il nous semble que l'intelligence de nos enfants y eût suppléé. Nous allons voir s'ils comprennent ce que nous voulons dire en leur récitant la fable suivante; s'ils ne nous comprennent pas, il en résultera ce qui est arrivé à certain singe:

Un jour qu'au cabaret son maître était resté  
 (C'était, je pense, un jour de fête),  
 Notre singe en liberté  
 Veut faire un coup de sa tête:

Il s'en va rassembler les divers animaux  
 Qu'il peut rencontrer dans la ville;  
 Chiens, chats, dindons, pourceaux,  
 Arrivent bientôt à la file.  
 «Entrez, entrez, messieurs! criait notre Jacqueau,  
 C'est ici, c'est ici qu'un spectacle nouveau  
 Vous charmera gratis: oui, messieurs, à la porte  
 On ne prend pas d'argent; je fais tout pour l'honneur.»  
 A ces mots, chaque spectateur  
 Va se placer, et l'on apporte  
 La lanterne magique: on ferme les volets,  
 Et par un discours fait exprès  
 Jacqueau prépare l'auditoire.  
 Ce morceau, vraiment oratoire,  
 Fit bâiller, mais on applaudit.  
 Content de son succès, notre singe saisit  
 Un verre peint qu'il met dans sa lanterne.  
 Il sait comment on le gouverne  
 Et crie en le poussant: «Est-il rien de pareil?  
 Messieurs, vous voyez le soleil,  
 Ses rayons et toute sa gloire!  
 Voici présentement la lune; et puis l'histoire  
 D'Adam, d'Ève et des animaux...  
 Voyez, messieurs; comme ils sont beaux!  
 Voyez la naissance du monde!  
 Voyez...» Les spectateurs, dans une nuit profonde,  
 Écarquillaient leurs yeux et ne pouvaient rien voir;  
 L'appartement, le mur, tout était noir.  
 «Ma foi, disait un chat, de toutes les merveilles  
 Dont il éblouit nos oreilles  
 Le fait est que je ne vois rien.  
 --Moi, disait un dindon, je vois bien quelque chose;  
 Mais je ne sais pour quelle cause  
 Je ne distingue pas très-bien.»  
 Pendant tous ces discours, le Cicéron moderne  
 Parlait éloquemment et ne se lassait point.  
 Il n'avait oublié qu'un point:  
 C'était d'éclairer sa lanterne.

79

80

### LE LOTO



Le loto se compose de petits cartons sur lesquels sont placés des numéros dans des cases, au nombre de cinq par ligne, entremêlées de cases vides. On tire d'un sac des petites boules demi-sphériques avec des numéros correspondant à ceux des cartons. Lorsqu'on parvient à couvrir tous les numéros d'une ligne, on dit *quine*, et on a gagné. Comme les boules à numéros ne suffiraient pas pour tous les joueurs, on les laisse à celui qui les tire du sac, et les autres joueurs se servent pour eux-mêmes de petits jetons de verre ou d'ivoire. Lorsqu'on a rempli quatre numéros sur la même case, on a un quaterne; trois numéros donnent un terne; mais ces nombres ne font pas gagner. Ces termes sont ceux de la loterie, à cause de la ressemblance des chances.

### LE LOUP.

Ce jeu est composé d'un plateau ou d'un carton sur lequel sont trente et une cases, où l'on pose vingt brebis et deux loups.

81





82

Les vingt brebis se placent au haut du carton, sur les vingt cases opposées à la bergerie, composée de neuf cases, qui est en bas du carton, c'est-à-dire qu'elles se placent dans la prairie. De l'autre côté, à l'entrée de la bergerie, on place les deux loups, en laissant encore une case entre eux; ils semblent garder l'entrée de la bergerie. Ce jeu ne peut se jouer qu'entre deux personnes. Celle qui a les brebis joue la première, et va toujours en avant, comme au jeu de dames; elle ne peut pas reculer, mais elle peut aller de côté.

Les loups vont au contraire en avant et en arrière, et cherchent à se placer de façon à ce qu'ils puissent passer par-dessus la brebis et la prendre, s'ils trouvent une case vide derrière elle.

Si celui qui a les loups oublie de prendre quand il en trouve l'occasion, celui qui a les brebis prend le loup (ce qui s'appelle *souffler*), et il joue. Il est bien rare alors qu'avec un seul loup on puisse gagner.

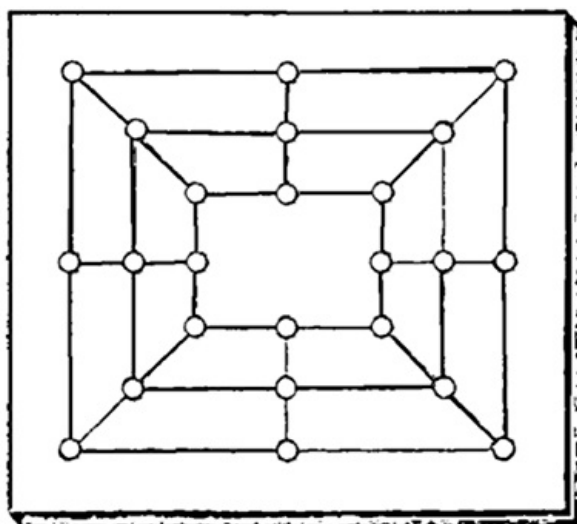
Le joueur qui a les brebis peut gagner sans prendre les loups, pourvu qu'il parvienne à remplir les neuf cases de la bergerie. En lisant l'article intitulé *le renard et les poules*, on comprendra mieux la configuration du damier sur lequel on fait manoeuvrer les pièces, qui peuvent être les pions d'un échiquier, ou des dames, une couleur représentant les brebis et l'autre les loups.

### LA MARELLE.

Ce jeu, très-simple, doit être joué sur un carton avec des lignes disposées comme sur la figure que nous donnons à la page suivante.

83

On a dix-huit pions, neuf de chaque couleur, que l'on ne pose que successivement sur un des petits ronds qui se trouvent à la jonction des lignes. Chaque joueur doit essayer de faire avec ses neuf pions une rangée de trois de front, et c'est à quoi son adversaire tâche de s'opposer. Pour cela, il faut essayer de placer un de ses propres pions entre les deux de son adversaire, ou à la suite, de manière à ce qu'il ne puisse pas arriver à en placer trois de front. S'il y parvient toutefois, il a le droit d'enlever un de vos pions à son choix, c'est-à-dire celui qui pourrait lui causer le plus de préjudice.



Les pions ne peuvent aller qu'en droite ligne, et ne peuvent sauter par-dessus les autres que lorsque celui qui joue n'en a plus que trois. Dans ce dernier cas, il a la faculté de poser un de ses pions où bon lui semble, et il arrive alors plus facilement à les mettre trois de front et quelquefois à gagner, malgré l'avantage du nombre qui est du côté opposé. Le jeu finit quand on n'a plus que deux pions.

84

### L'OIE.

J'aime ces jeux galants où l'esprit se déploie;  
C'est, monsieur, par exemple, un bien beau jeu que l'oie!

Le poète comique met ces vers dans la bouche d'un valet naïf, pour se moquer de la simplicité du jeu; mais, n'en déplaît à Regnard, nous aimons assez le jeu de l'oie renouvelé des Grecs.

Il nous est bien difficile de l'expliquer, faute des figures nombreuses qui en déterminent la marche, mais nous essayerons d'en donner une idée. Soixante-trois cases, remplies par des dessins différents, produisent des coups plus ou moins heureux. Les dés, jetés d'un cornet, indiquent les nombres auxquels se rapportent les numéros des cases. Chaque joueur tire à son tour et pose sur la case correspondante au nombre qu'il amène un petit objet qui lui appartient; il doit toujours occuper la place où l'envoi le sort. Ainsi, par exemple, de neuf en neuf cases est la figure d'une oie. Si l'on y arrive après avoir compté le nombre donné par les dés, on continue sa marche, toujours comptant le même nombre. Quelquefois on arrive à un obstacle appelé *le puits*, *le labyrinthe*, *l'hôtellerie*, *la prison*, *la mort*, etc. Chacun de ces obstacles entraîne une pénitence différente. Pour *la mort*, il faut recommencer soi-même tout le jeu, tandis que l'adversaire ou les adversaires le continuent. Nous répétons que nous ne pouvons donner de ce jeu qu'une idée imparfaite, mais que le tableau du jeu, qu'on peut se procurer, en contient toutes les règles détaillées. On a souvent varié les figures classiques du jeu d'oie, en y substituant des figures qui se rapportaient à quelque idée en vogue dans le moment. L'innovation la plus moderne a pris le titre de jeu du *Steeple-Chase*. De petits cavaliers en carton servent à marquer la marche du jeu.

85

### LES OMBRES CHINOISES.

Nous empruntons à un auteur érudit <sup>10</sup> quelques renseignements intéressants sur ce jeu, que les enfants pourront aisément fabriquer eux-mêmes et qui leur rappellera d'heureux moments passés dans la salle de Séraphin, nom magique qui a souvent fait battre leurs jeunes cœurs.

**Note 10:** [\(retour\)](#) M. Ch. Magnin, *Histoire des Marionnettes*.

Ce divertissement, dont on rapporte généralement l'origine aux Chinois et aux Javanais, est du moins, sans aucun doute, un des spectacles favoris des Orientaux. Il est depuis assez longtemps connu en Italie et en Allemagne. Le procédé mécanique est bien simple: On met, à la place du rideau d'un petit théâtre, une toile blanche ou un papier huilé bien tendu. A sept ou huit pieds derrière cette tenture, on pose des lumières. Si l'on fait glisser alors entre la lumière et la toile tendue des figures mobiles et plates, taillées dans des feuilles de carton ou de cuir, l'ombre de ces découpures se projette sur la toile ou sur le transparent de papier et apparaît aux spectateurs. Un main cachée dirige ces petits acteurs au moyen de tiges légères, et fait mouvoir à volonté leurs membres par des fils disposés comme ceux de nos pantins de carte. «Je ne connais pas, dit Grimm, de spectacle plus intéressant pour les enfants; il se prête aux enchantements, au merveilleux et aux catastrophes les plus terribles. Si vous voulez, par exemple, que le diable emporte quelqu'un, l'acteur qui fait le diable n'a qu'à sauter par-dessus la chandelle placée en arrière, et, sur la toile, il aura l'air de s'envoler avec lui par les airs.»

86

Les enfants qui reviennent émerveillés des scènes ingénieuses qu'ils ont vu représenter sur le théâtre de Séraphin apprendront avec intérêt qu'ils ont assisté à un spectacle, sans doute toujours nouveau, mais dont les premières représentations eurent lieu en 1776. Nous citons encore:

«On voyait, entre autres tableaux: 1° une tempête: le tonnerre, la grêle assaillant la mer, plusieurs vaisseaux faisant naufrage; 2° un pont dont une arche est démolie et des ouvriers qui la réparent: un voyageur leur demande si la rivière est guéable; les ouvriers se moquent de lui et répondent par le fameux couplet: *les canards l'ont bien passée* <sup>11</sup>; le voyageur découvre un petit bateau, passe la rivière et châtie les ouvriers. C'est déjà, comme on voit, le fameux *Pont cassé*, la pièce classique des *Ombres chinoises*, vieux fabliau qui se trouve en germe dans une ancienne facétie, le *Dict de l'herberie*, qu'on peut lire à la suite des poésies de Ruteboeuf <sup>12</sup>, et que Cyrano de Bergerac n'a pas dédaigné d'insérer à peu près textuellement dans sa comédie du *Pédant joué*; 3° un canal sur lequel on aperçoit une troupe de canards: quelques chasseurs dans un bateau les tirent à coups de fusil, etc.»

87

**Note 11:** [\(retour\)](#) On trouve ce couplet dans une très-ancienne chanson intitulée *Dialogue du Prince et du Berger*.

Passe-t-on la rivière à gué?

LE BERGER.

Les canards l'ont bien passé,  
O lirenda, lirondé.

(Voy. *Cahier de Chansons*, veuve Oudot, 1718.)

**Note 12:** [\(retour\)](#) *Oeuvres complètes de Ruteboeuf*, trouvère du treizième siècle. (Notes de M. Ch. Magnin.)

## LES OSSELETS.

88 Nous sommes encore en pleine antiquité. Les osselets sont, avec les dés, un des plus anciens jouets connus. Les Grecs s'en servaient comme de dés, pour indiquer les coups de hasard, par des points marqués sur les différentes faces, et les faisaient également glisser dans un tube. On trouve des osselets au nombre des jouets renfermés dans les tombeaux des petits enfants, et une des plus jolies statues antiques représente une jeune fille assise à terre et jouant avec des osselets.

89 Les osselets modernes sont de petits os ou de petits morceaux d'ivoire façonnés en forme d'os, que l'on essaye de faire tenir sur le revers de la main, que l'on jette en l'air et que l'on reçoit ensuite. On s'en sert aussi pour divers tours d'adresse. On prend cinq osselets dans la main; on en jette un en l'air, et l'on pose les autres sur la table. On en reprend un avant que le premier soit tombé, et ainsi de suite jusqu'au dernier. Comme toutes les manières de jouer sont nommées, celle-ci s'appelle les *premières*. Voici les *secondes*: On prend deux osselets à la fois pendant que les premières retombent; aux *troisièmes* on en prend trois, et quatre aux *quatrièmes*. Ensuite on se sert de l'osselet qui est en main, on le baise, on passe la main derrière le dos, pendant que celui qu'on va recevoir est en l'air. Viennent ensuite les *passes-passes*. Il faut, pendant que l'un des osselets est lancé, et avant qu'il revienne dans la main, faire passer avec la main droite tous ceux qui sont restés sur la table, sous le pouce et l'index de la main gauche disposés comme une arche de pont. On fait des *échanges* en mettant un osselet à la place d'un autre; des *rafles*, en ramassant tous les osselets ensemble; des *creux*, des *dos* ou des *plats* en les retournant tous les uns après les autres, pendant qu'il y en a un en l'air, sur le côté que ce nom indique suffisamment.

## LE PANTIN.

Ce jouet, en apparence plus puéril que tous ceux dont nous nous sommes occupés jusqu'à présent, a cependant aussi des souvenirs historiques qui nous forcent de nous y arrêter.

Les pantins sont définis ainsi dans un vieux livre: «Petites figures peintes sur du carton, qui, par le moyen de petits fils que l'on tire, font de petites contorsions propres à amuser les enfants.»



Quelquefois on nomme aussi du nom de *pantins* des poupées de bois ou d'autres matières, qui se meuvent également avec des fils. De tels jouets ont été trouvés dans les tombeaux de Thèbes et de Memphis. Une barque en bois, qui se voit au musée du Louvre, est montée par de petits rameurs qui devaient se mouvoir. Dans les tombeaux de Rome ancienne, on a également trouvé

90 des pantins de différentes matières, en os, en ivoire, en bois, en terre cuite; mais sous cette  
forme le pantin se rapproche plutôt des marionnettes, comme celles que nos enfants font agir  
dans les petits théâtres de carton, ou comme celles qu'ils vont admirer aux théâtres de  
Polichinelle et de Séraphin. Nous n'avons en France que ces marionnettes traditionnelles. Dans  
les pays étrangers, comme en Allemagne, et surtout en Italie, elles ont plus de variétés, sont  
91 beaucoup plus répandues et sont appréciées de tous les âges. Les théâtres de marionnettes, en  
Italie, représentent des pièces satiriques, souvent très-spirituelles, et dont le peuple fait ses  
délices, comme autrefois les Athéniens. On trouve dans Platon des comparaisons tirées de cet  
amusement favori: il représente les hommes comme des marionnettes que des fils font mouvoir;  
les fils des passions tirent l'homme de tous côtés; un seul lui donne une bonne direction: c'est le  
fil d'or de la raison.

Pour revenir au simple pantin de carton, nous dirons qu'il eut dans le siècle dernier une vogue  
incroyable. On en trouvait partout. Les plus grandes dames s'en amusaient comme des enfants et  
les portaient même à la promenade. On en fabriquait de simples et de compliqués, à tous les prix.  
C'est alors que l'on composa cette chanson sur laquelle encore aujourd'hui on fait danser les  
pantins:

Que Pantin serait content  
S'il avait l'heur de vous plaire!  
Que Pantin serait content  
S'il vous plaisait en dansant!

92 Si les enfants aujourd'hui veulent essayer de s'en amuser encore, ils peuvent fabriquer des  
pantins eux-mêmes avec du carton blanc ou peint, en rattachant les membres avec des bouts de  
fil, de manière qu'ils aient de la flexibilité, et leur donnant le mouvement avec d'autres longs  
bouts de fil ou de soie *noire*. Si on les fait mouvoir en se tenant un peu dans l'ombre et en ayant  
devant soi un vêtement de couleur foncée, il semblera que les petites figures s'agitent toutes  
seules, surtout si on rattache tous ces longs fils à une canne que l'on tient dans une position  
horizontale au-dessus du pantin et sur laquelle on promène ses doigts d'une manière presque  
invisible. Avec un peu d'habileté, l'illusion sera complète.

### LE PARACHUTE.



93 Les jolis objets qu'on appelle parachutes sont une invention moderne, et ils ont eu l'heureux  
privilege d'être aussitôt adoptés par tous les enfants, petits et grands, jeunes filles et jeunes  
garçons. On sait qu'ils sont formés d'un grand papier de soie coupé en rond, plié comme les  
feuilles d'un éventail et auquel sont attachés de distance en distance de longs brins de fil qui se  
réunissent en un noeud que l'on tient dans la main. On lance ce léger parachute plié, en le  
retenant par les brins de fil. Il se développe en l'air et retombe sous forme d'un parapluie ouvert,  
avec la molle lenteur des flocons de neige.

### LA POUPÉE.

Nous n'avons rien à enseigner aux petites filles sur l'usage de la poupée. Elles le connaissent  
mieux que nous, dont les souvenirs sont déjà lointains; elles le pratiquent avec une conscience,  
une persévérance, une foi, si nous osons parler ainsi, qui renferme bien des mystères. C'est que  
la poupée est aussi un être mystérieux, un symbole, dont on comprend le sens mieux qu'on ne le  
définit. Il y a eu une *poupée* dès qu'il a existé une petite fille, et cette tradition s'est perpétuée

avec la force des choses vraies et nécessaires. Elle a traversé les révolutions des peuples et des empires. Elle a résisté au temps aussi bien qu'une pyramide. A Thèbes, dans le tombeau d'une petite enfant morte il y a des milliers d'années, on a retrouvé une poupée faite en chiffons, comme celles que l'ont elles-mêmes les petites filles d'aujourd'hui.

La poupée n'est pas seulement un jouet, un amusement; elle est un besoin, elle est la réalisation des instincts féminins. La petite fille essaye sa vocation quand elle est en face de ce petit être passif, dans lequel elle reconnaît un enfant comme elle; enfant quelquefois méchant, quelquefois malade, souvent capricieux et envers lequel l'enfant véritable a des devoirs sérieux. Ses rapports avec cet être sont ceux d'un être supérieur qui a une tâche immense à remplir et les droits les plus illimités pour l'accomplir, en un mot, la tâche de la mère envers son enfant.



Si la petite fille entre bien dans l'esprit du rôle qu'elle crée à son insu et qui lui est inspiré par des événements dont elle est l'auteur, par une sorte de convention tacite avec elle-même, elle supposera à cette poupée, devenue son enfant, tous les sentiments qu'elle éprouve, ou ceux qu'elle a pu observer chez ses compagnes. Cette petite figure inerte, qui gisait dans un coin, est relevée par un être intelligent, et à l'instant commence une scène animée par le jeu des passions. La poupée est volontaire; sa mère de dix ans lui enseigne que l'opiniâtreté et les caprices sont des défauts devant lesquels l'autorité maternelle ne doit pas plier, et moitié par le raisonnement, moitié par la sévérité, quelquefois par des corrections dont elle n'a pourtant pas reçu l'exemple, elle finit par dompter un caractère rebelle. La poupée est sage et raisonnable, on lui prouve par des caresses et des récompenses qu'elle doit n'avoir rien plus à coeur que la satisfaction de sa mère. La poupée est dolente; sa mère s'émeut; elle l'interroge avec inquiétude; elle s'aperçoit que son enfant souffre. Alors commence pour elle la pratique des devoirs les plus tendres, des soins les plus dévoués, et quand l'enfant s'endort d'un doux sommeil, la mère se repose aussi, demande du silence autour d'elle et conserve longtemps la trace des pensées sérieuses qui viennent d'occuper son esprit.

A côté de tous ces devoirs importants, il en est un surtout que la mère affectionne: c'est de revêtir cet enfant de tout ce qu'elle peut rassembler de plus beau. Elle va même jusqu'à l'extravagance dans ce besoin qu'elle a de parer cette chère créature, et elle lui donne des vêtements qui ne sont pas de son âge. Elle en fait une *belle dame*. Alors elle s'admire dans son oeuvre, mais elle n'en jouit pas de la même manière que lorsqu'elle retrouvait en elle son enfant.

Faut-il attribuer ce soin pour la parure des poupées à des instincts de coquetterie et de vanité? Faut-il y voir ce sentiment plus doux et plus tendre qui fait désirer à une mère que son enfant surpasse tous les autres, même en beauté et en élégance? Hélas! nous croyons qu'il y a là, comme dans la nature humaine, un mélange des bons et des mauvais sentiments; mais du moins celui qui est le plus pur ennoblit l'autre et le fait pardonner.

La puissance de la poupée est telle, que quand elle devient vieille, malpropre, estropiée, la petite fille vraiment aimante s'y attache encore davantage. C'est un lien, c'est une habitude, c'est aussi quelque chose de ce sentiment si touchant qui fait préférer à la mère l'enfant difforme et rebuté des autres. Peut-être ce sentiment s'explique-t-il par celui de la responsabilité; peut-être est-ce par la pitié infinie qui est dans le coeur de la femme; peut-être enfin est-ce par la pensée que les

êtres que le monde dédaigne appartiennent d'autant plus à ceux qui leur accordent l'intérêt et l'affection qu'ils ne trouvent pas ailleurs. Quel que soit le mobile secret, le sentiment est en germe chez la petite fille qui préfère la poupée que personne ne regarde. Il se retrouve encore chez la pauvre enfant du peuple, qui aime cet objet informe qu'elle appelle sa poupée, autant qu'elle aimerait ces splendides figures sur lesquelles elle ose à peine jeter un regard d'envie; qui la revêt avec amour des misérables chiffons dont elle peut disposer, et qui la berce dans ses bras avec cette tendre sollicitude qu'elle aurait pour les membres délicats d'un nouveau-né.

99

Peut-être que dans notre préoccupation des sentiments que nous paraît personnifier la poupée, nous avons retracé trop sérieusement les différents emplois que fait la petite fille de ce jouet. Il nous a paru presque inutile de lui enseigner ce que son instinct lui révèle à coup sûr, et de parler de tous les jeux dans lesquels figure ce petit être. On l'habille; on le déshabille à des heures réglées, en se servant des petits vêtements et des petits meubles à son usage; on feint de le faire manger des mets fictifs ou réels dans des repas qu'on lui prépare, ce que les enfants, dans leur langage de convention, appellent *faire la dînette*. Ces soins deviennent pour quelques petites filles une véritable passion. Pour quelques-unes, ils ont un côté utile en leur créant des occupations sédentaires, en leur donnant des habitudes d'ordre et du goût pour le travail à l'aiguille. D'autres enfants, mais le nombre en est plus rare, ont une espèce d'indifférence pour les poupées, ou bien en perdent le goût de bonne heure. Enfin il vient un âge où ce goût cesse pour toutes également.

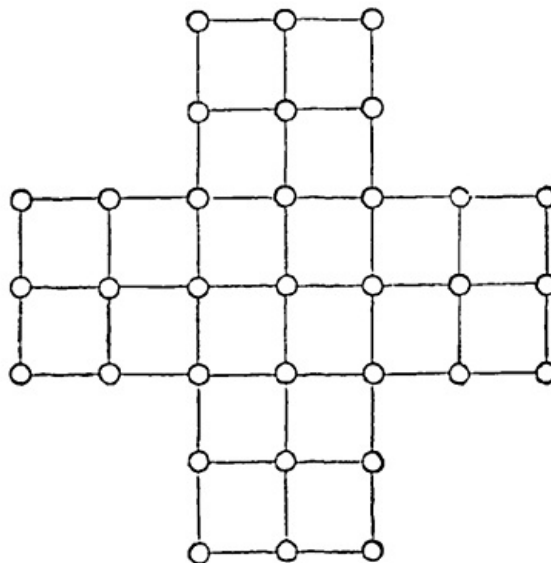
La religion païenne exprimait le changement qui s'opère habituellement dans les idées de la jeune fille par le sacrifice qu'elle devait faire de sa poupée à Vénus au moment de son mariage. Cette cérémonie signifiait que la jeune fille renonçait aux jeux de l'enfance et allait se consacrer à de nouveaux devoirs. Quand le christianisme remplaça le culte des faux dieux, quelques coutumes subsistèrent et entre autres celle de renfermer dans les tombeaux des enfants ou des jeunes filles les petits objets ou les jouets qui avaient été à leur usage. C'est ce qui explique le grand nombre de ces naïfs débris que l'on a recueillis dans les sarcophages des catacombes où reposaient les chrétiens. Cette coutume touchante nous a transmis le modèle de ces jouets semblables à ceux de nos enfants. On voit dans les musées de Rome les osselets, les petites clochettes, les dés, les petites boules d'or et d'argent, et enfin les poupées qui ont fait le bonheur des enfants durant le peu de jours qu'ils ont passés sur la terre, et qui les ont suivis dans la paix du tombeau. Une jeune princesse, Marie, fille de Stilicon, femme d'Honorius, a été trouvée dans son cercueil, en 1544, dans le cimetière du Vatican; à ses côtés, une cassette d'argent renfermait des objets de toilette qui lui avaient appartenu, et plusieurs petites poupées d'ivoire étaient couchées près d'elle.

100

### LE RENARD ET LES POULES.

Ce jeu ressemble à celui de la marelle, que nous avons donné plus haut, ou au jeu de dames moins compliqué. Il est encore nécessaire que nous donnions ici la figure du carton sur lequel on le joue.

101





102

Le renard est représenté par un pion d'une couleur, et les poules par treize pions d'une autre couleur, rangés à un bout de cette sorte de damier. Quelquefois on peut se servir de deux renards, qui sont placés à l'autre extrémité du damier. Le renard va en avant, en arrière et de côté. Les poules ne peuvent aller qu'en arrière et de côté. Le but du jeu est de poursuivre le renard et de l'enfermer de telle sorte qu'il ne puisse s'en aller. Le renard a le droit de prendre toutes les poules qui ont une case vide derrière elles.

### LE SOLITAIRE.



103

Le solitaire est le plus paisible et le plus silencieux de tous les jeux, il est composé d'une petite planche de forme octogone, percée de trente-sept trous. Dans ces trous on place trente-six petits pions d'ivoire, et le jeu consiste à faire passer un pion par-dessus un autre, en enlevant celui-ci. Il faut ne jamais franchir un espace vide, ne jamais franchir deux pions à la fois, et enfin n'aller jamais en biais. A la fin du jeu, il ne doit rester qu'un pion *solitaire*, ce qui est assez difficile à obtenir.

### LE SPHINX.



Ce jeu prend son nom d'un animal fabuleux, qui dévorait, dit-on, ceux qui ne pouvaient deviner une énigme. Il se compose de petites plaques de carton ou d'ivoire, portant chacune une lettre de l'alphabet et avec lesquelles on forme des mots que l'on donne à deviner aux autres joueurs après les avoir brouillés d'abord. Ce jeu amuse les grandes personnes, et il peut encore servir à enseigner la lecture aux petits enfants.

104

### LE TOTON.



Nous voudrions bien dire *tonton*, comme les enfants, mais l'étymologie du mot s'y refuse. On sait que le véritable *toton* est une sorte de petit dé qui a des lettres gravées sur quatre faces et qui est traversé par un pivot sur lequel on le fait tourner aussi longtemps que possible. Les chances du jeu sont déterminées par la lettre qu'il présente au moment où il se couche sur le côté. Nous allons donner l'explication de chacune de ces lettres, qui est l'initiale d'un mot latin. La lettre P est l'initiale de *pone*, qui signifie *mettez*. Il faut mettre un jeton au jeu. La lettre A veut dire *accipe*, en français *recevez*. On reçoit un jeton. La lettre D, en latin *da*, en français *donnez*, a le même effet que *pone*. Enfin la lettre T, qui est le mot latin *totum*, en français *tout*, gagne les jetons. C'est celle qui donne son nom à ce jeu très-simple.

105

Il y a des *totons* qui ont un plus grand nombre de faces, ce qui varie les hasards du gain et de la perte. Le toton à douze faces a presque la forme d'une boule; aussi le fait-on rouler avec la main. Les faces sont numérotées de 1 à 12. Celui qui amène le plus haut point gagne la partie.

### LE VOLANT.





106

Il nous semble inutile de donner la description de ce jeu, qui ne paraît pas remonter au delà du quinzième siècle. Le volant et la raquette sont d'un usage si général qu'il doit suffire de les indiquer. C'est un exercice très-salutaire à la santé, très-amusant et où l'on peut, avec de la pratique devenir d'une grande habileté.

Si l'espace manque pour jouer avec une raquette, on peut se servir de cornets de bois et de volants légers. Deux joueurs d'égale force peuvent faire des parties si longues qu'elles ne cesseront que par leur volonté et non par la chute du volant.

On raconte que Nicole et Arnault, ces deux grands solitaires de Port-Royal, se délassaient de leurs travaux sérieux par d'éternelles parties de volant, comptant au delà de mille coups sans s'arrêter. On cite beaucoup de célèbres personnages qui n'ont pas dédaigné cet amusement.



107

## TROISIÈME PARTIE.

### LES RONDES.

Les rondes sont ou de petits poèmes mis en action et chantés sur un air simple, ou des chansons répétées en chœur, tandis que les enfants, se tenant par la main, dansent *en rond*.

108

Cette manière de danser en se tenant par la main doit remonter à la plus haute antiquité. Les Grecs avaient des danses semblables. Dans l'une de celles que l'on cite le plus souvent, et dont ils ont conservé la tradition jusqu'à nos jours, ils étaient censés représenter les détours du labyrinthe de Crète et la chasse donnée au Minotaure. Les mêmes inspirations se retrouvent dans un grand nombre de ces antiques rondes que nos enfants chantent et dansent, sans se douter qu'ils perpétuent le souvenir d'un fait historique ou une coutume locale maintenant oubliée. Nous rappellerons ces origines lorsqu'elles se présenteront à nous avec quelque circonstance digne d'être mentionnée, et nous ne pouvons mieux faire que de placer ici quelques lignes extraites d'une nouvelle de M. Ch. Nodier, qui seront une introduction à ce petit recueil de naïves poésies.

109

«Comme il faisait très-beau, les jeunes filles ne manquèrent pas d'arriver à leur rendez-vous du soir, et de former autour du vieil orme où j'étais assis par hasard leurs danses accoutumées, en chantant en chœur des airs de ronde qui m'étonnaient par leur simplicité et leur grâce, parce que l'exil et la guerre m'avaient privé de trop bonne heure de ces innocentes joies de l'enfance..... Je ne me rappelle pas bien l'air et les paroles de ces chansons-là, mais il me semble qu'elles ne vibreraient jamais à mon oreille sans que mon coeur en tressaillît, tant elles me révélaient de choses charmantes. Cependant, ce n'était rien en soi, ou plutôt cela serait impossible à exprimer à ceux qui n'ont pas senti la même chose. C'était, si je m'en souviens, une belle qui s'était endormie au bord d'une fontaine, et que son père et son fiancé cherchaient sans la trouver. C'étaient des filles de roi, chassées de leurs palais, qui se réveillaient dans la forêt un jour de bataille.... C'étaient les regrets des bergères qui s'affligent de ne plus aller au bois, parce

que les lauriers sont coupés, et qui aspirent après la saison qui doit ramener leurs danses.»

### NOUS N'IRONS PLUS AU BOIS.

Ce qui précède nous engage à commencer par cette ronde, composée, dit-on, par la marquise de Pompadour, qui la faisait danser sous les ombrages de Choisy-le-Roi ou de Bellevue, aux courtisans de Louis XV.

### NOUS N'IRONS PLUS AU BOIS.

Nous n'i - rons plus au bois, Les lau - riers sont  
cou - pés; La bel - le que voi - là Vien - dra les ra -  
mas - ser. En - trez dans la dan - se, Voy - ez comme on dan - se;  
Sau - tez, Dan - sez, Em - bras - sez cell' que vous aim - ez.

#### [Ecouter](#)

Nous n'irons plus au bois,  
Les lauriers sont coupés.  
La belle que voilà  
La lairons-nous danser?  
Entrez dans la danse,  
Voyez comme on danse.  
Sautez,  
Dansez,  
Embrassez cell' que vous aimez.

La belle que voilà  
La lairons-nous danser?  
Mais les lauriers du bois  
Les lairons-nous faner?  
Entrez dans la danse, etc.

Mais les lauriers du bois  
Les lairons-nous faner?  
Non, chacune à son tour,  
Ira les ramasser.  
Entrez, etc.

Non, chacune à son tour,  
Ira les ramasser.  
Si la cigale y dort,  
Ne faut pas la blesser.  
Entrez, etc.

Si la cigale y dort,  
Ne faut pas la blesser  
Le chant du rossignol  
La viendra réveiller.  
Entrez, etc.

Le chant du rossignol  
 La viendra réveiller.  
 Et aussi la fauvette  
 Avec son doux gosier  
 Entrez, etc.

Et aussi la fauvette  
 Avec son doux gosier.  
 Et Jeanne la bergère  
 Avec son blanc panier.  
 Entrez, etc.

Et Jeanne la bergère  
 Avec son blanc panier.  
 Allant cueillir la fraise  
 Et la fleur d'égantier.  
 Entrez, etc.

Allant cueillir la fraise  
 Et la fleur d'égantier.  
 Cigale, ma cigale,  
 Allons, il faut chanter.  
 Entrez, etc.

Cigale, ma cigale,  
 Allons, il faut chanter,  
 Car les lauriers du bois  
 Sont déjà repoussés.  
 Entrez, etc.

Cette fraîche pastorale est une simple ronde, dont une jeune fille se détache; et après avoir, du milieu du cercle, fait un choix parmi une de ses compagnes, qu'elle embrasse, reprend la place de celle-ci, qui va prendre la sienne, tandis qu'on tourne autour d'elle, et de même à chaque couplet.



## LA BOULANGÈRE.



La bou - lan - gère a des é - cus Qui ne lui  
cou - tent guè - re, La bou - lan - gère a des é -  
cus Qui ne lui cou - tent guè - re, Oui, elle en  
a, je les ai vus, J'ai vu la bou - lan - gè - re, j'ai  
vu, J'ai vu la bou - lan - gè - re. La bou - lan -

[Ecouter](#)

On continue le refrain en quittant la ronde générale pour tourner deux par deux, jusqu'à ce que chacune ait tourné successivement; puis on reprend la chaîne, en recommençant le couplet.



## LE LAURIER DE FRANCE.



J'ai un beau lau - rier de Fran - ce: Mon jo -  
li lau - rier dan - se, Mon jo - li lau - rier.

[Ecouter](#)

J'ai un beau laurier de France.  
Mon joli laurier danse,  
Mon joli laurier.

Mademoiselle, entrez en danse,  
Mon joli laurier danse,  
Mon joli laurier.

Faites-nous trois révérences;  
Mon joli laurier danse,  
Mon joli laurier.

Maint'nant le tour de la danse  
Mon joli laurier danse,  
Mon joli laurier.

114


Embrassez vot' ressemblance;  
Mon joli laurier danse,  
Mon joli laurier.

Le dénouement de presque toutes ces rondes est le même. Les jeunes filles s'embrassent ou se poursuivent.



115

## IL ÉTAIT UNE BERGÈRE.



Il é - tait un' ber - gè - re, Et  
ron, ron, ron, pe - tit pa - ta-pon; Il é - tait un' ber - gè - re Qui  
gar - dait ses mou - tons, ron, ron, Qui gar - dait ses mou-tons.

### [Ecouter](#)

Il était un' bergère,  
Et ron, ron, ron, petit patapon;  
Il était un' bergère,  
Qui gardait ses moutons,  
Ron, ron,  
Qui gardait ses moutons.

Elle fit un fromage,  
Et ron, ron, ron, petit patapon;  
Elle fit un fromage,  
Du lait de ses moutons,  
Ron, ron,  
Du lait de ses moutons.

116

Le chat qui la regarde,  
Et ron, ron, ron, petit patapon  
Le chat qui la regarde,  
D'un petit air fripon,  
Ron, ron,  
D'un petit air fripon.

«Si tu y mets la patte,

Et ron, ron, ron, petit patapon;  
Si tu y mets la patte,  
Tu auras du bâton,  
Ron, ron,  
Tu auras du bâton.»

Il n'y mit pas la patte,  
Et ron, ron, ron, petit patapon;  
Il n'y mit pas la patte,  
Il y mit le menton,  
Ron, ron,  
Il y mit le menton.

La bergère en colère,  
Et ron, ron, ron, petit patapon;  
La bergère en colère,  
Tua son p'tit chaton,  
Ron, ron,  
Tua son p'tit chaton.

Elle fut à son père,  
Et ron, ron, ron, petit patapon;  
Elle fut à son père,  
Lui demander pardon,  
Ron, ron,  
Lui demander pardon.

«Mon père je m'accuse,  
Et ron, ron, ron, petit patapon;  
Mon père je m'accuse,  
D'avoir tué mon chaton,  
Ron, ron,  
D'avoir tué mon chaton.

--Ma fill', pour pénitence.  
Et ron, ron, ron, petit patapon;  
Ma fill', pour pénitence,  
Nous nous embrasserons,  
Ron, ron,  
Nous nous embrasserons.

--La pénitence est douce,  
Et ron, ron, ron, petit patapon;  
La pénitence est douce,  
Nous recommencerons,  
Ron, ron,  
Nous recommencerons.»



# GIROFLÉ, GIROFLA.



Que t'as de bel - les fil - les! Gi - ro - flé, gi - ro -



fla; Que t'as de bel - les fil - les! L'a - mour m'y compt' - ra.

## [Ecouter](#)

Que t'as de belles filles!  
Giroflé, girofla;  
Que t'as de belles filles!  
L'amour m'y compt'ra (*ou* m'y prendra).

Ell's sont bell's et gentilles,  
Giroflé, girofla,  
Ell's sont bell's et gentilles,  
L'amour m'y compt'ra.

Donnez-moi-z'en donc une,  
Giroflé, girofla,  
Donnez-moi-z'en donc une,  
L'amour m'y compt'ra.

Pas seul'ment la queue d'une,  
Giroflé, girofla  
Pas seul'ment la queue d'une,  
L'amour m'y compt'ra.

J'irai au bois seulette,  
Giroflé, girofla;  
J'irai au bois seulette,  
L'amour m'y compt'ra.

Quoi faire au bois seulette?  
Giroflé, girofla;  
Quoi faire au bois seulette  
L'amour m'y compt'ra.

Cueillir la violette,  
Giroflé, girofla;  
Cueillir la violette,  
L'amour m'y compt'ra.

Quoi faire de la violette?  
Giroflé, girofla;  
Quoi faire de la violette?  
L'amour m'y compt'ra.

Pour mettre à ma coll'rette  
Giroflé, girofla;  
Pour mettre à ma coll'rette,  
L'amour m'y prendra.

Si le roi t'y rencontre?  
Giroflé, girofla;  
Si le roi t'y rencontre?  
L'amour m'y compt'ra.

J'lui ferai trois r'vérences,  
Giroflé, girofla;  
J'lui ferai trois r'vérences,

L'amour m'y compt'ra.

Si la reine t'y rencontre?  
Giroflé, girofla;  
Si la reine t'y rencontre?  
L'amour m'y compt'ra.

J'lui ferai six r'vérences,  
Giroflé, girofla;  
J'lui ferai six r'vérences,  
L'amour m'y compt'ra.

Si le diable t'y rencontre?  
Giroflé, girofla;  
Si le diable t'y rencontre?  
L'amour m'y compt'ra.

Je lui ferai les cornes!  
Giroflé, girofla;  
Je lui ferai les cornes!  
L'amour m'y compt'ra.

Une des jeunes filles est seule, et les autres s'avancent vers elle, en se tenant par la main, puis se reculent. Celle qui est seule fait de même; en commençant elle dit le premier couplet; les autres répondent par le suivant, et dans l'intervalle où la jeune fille qui est seule ne chante pas, elle doit figurer l'action dont elle a parlé dans son couplet, cueillir la violette, faire les révérences, etc. Au dernier couplet, elle fait avec ses doigts les cornes à ses compagnes, qui s'enfuient à ce geste menaçant.

121

### LE CIEL ET L'ENFER.

Les jeunes filles se tenant par la robe, à la suite l'une de l'autre, passent sous l'arc que forment les bras de deux de leurs compagnes. Celles-ci chantent: *Trois fois passera, la dernière y restera*, pendant que les premières défilent, et, au troisième tour, elles abaissent leurs bras et retiennent celle qui se trouve prise ainsi. Alors, elles lui demandent tout bas avec laquelle des deux elle veut rester. Quand elle a fait son choix, elle va se placer derrière celle qu'elle a désignée. L'une des deux représente le ciel, l'autre l'enfer, et celles qui ont fait un bon choix, quand le jeu est fini, poursuivent les autres en leur faisant les cornes, comme dans la ronde précédente. Ce geste, qui n'est ni gracieux ni bienveillant, se retrouve dans certains jeux d'enfants, et doit tirer son origine de quelque légende du moyen âge, époque où le diable avait toujours un rôle actif. Cette action de montrer les cornes avec les doigts est particulière à l'Italie, où les gens du peuple croient détourner un maléfice, qu'ils appellent le *mauvais oeil (jettatura)*, soit en présentant ainsi les doigts de la main, soit en portant sur eux quelque petit objet de métal ou de corail, tel qu'une épingle, façonnée en forme de main, dont deux doigts sont tendus en avant comme deux cornes menaçantes.

122



123

### LA TOUR, PRENDS GARDE!

La marquise de Prie, pour amuser les Condé, avait composé le chant de: *la Tour prends garde!* petit drame entre le duc de Bourbon, son fils, le capitaine et les gardes de Son Altesse.



La tour, prends garde, La tour, prends  
gar - de De te laiss - ser a - bat - tre.

[Ecouter](#)

LE CAPITAINE ET LE COLONEL.

La tour, prends garde (*bis*)  
De te laisser abattre.

LA TOUR.

Nous n'avons garde (*bis*)  
De nous laisser abattre.

LE COLONEL.

J'irai me plaindre (*bis*)  
Au duc de Bourbon.

LA TOUR.

Eh! va te plaindre (*bis*)  
Au duc de Bourbon.

LE COLONEL ET LE CAPITAINE.

Mon duc, mon prince (*bis*)  
Je viens à vos genoux.

LE DUC.

Mon capitaine, mon colonel (*bis*)  
Que me demandez-vous?

LE COLONEL ET LE CAPITAINE.

Un de vos gardes (*bis*)  
Pour abattre la tour.

LE DUC.

Allez, mon garde (*bis*)  
Pour abattre la tour.

LE COLONEL ET LE CAPITAINE AVEC LE GARDE.

La tour, prends garde (*bis*)  
De te laisser abattre.

LA TOUR.

Nous n'avons garde (*bis*)  
De nous laisser abattre.

LES OFFICIERS (*au duc*).

Mon duc, mon prince (*bis*)  
Je viens à vos genoux.

LE DUC.

Mon capitaine, mon colonel (*bis*)  
Que me demandez-vous?

LES OFFICIERS.

Deux de vos gardes (*bis*)  
Pour abattre la tour.

LE DUC.

Allez, mon garde (*bis*)  
Pour abattre la tour.

LES OFFICIERS (*à la tour*).

La tour, prends garde (*bis*)  
De te laisser abattre.

LA TOUR.

Nous n'avons garde (*bis*)  
De nous laisser abattre.

LES OFFICIERS (*au duc*).

Mon duc, mon prince (*bis*)  
Je viens à vos genoux.

LE DUC.

Mon capitaine, mon colonel (*bis*)  
Que me demandez-vous?

LES OFFICIERS.

Votre cher fils (*bis*)  
Pour abattre la tour.

LE DUC.

Allez, mon fils (*bis*)  
Pour abattre la tour.

LE FILS ET LES OFFICIERS.

La tour, prends garde (*bis*)  
De te laisser abattre.

LA TOUR.

Nous n'avons garde (*bis*)  
De nous laisser abattre.

LES OFFICIERS (*au duc*)

Votre présence (*bis*)  
Pour abattre la tour.


LE DUC.

Je vais moi-même (*bis*)  
Pour abattre la tour.

L'action de cette ronde est facile à comprendre. Deux jeunes filles, qui se tiennent les mains, représentent la tour; une autre est assise, qui représente le duc de Bourbon avec son fils, et entouré de ses gardes. On voit que les officiers défient la tour, qui répond avec mépris à ce défi. Elle ne succombe que quand le duc arrive lui-même.



# AH! MON BEAU CHÂTEAU.



Ah! mon beau châ - teau, Ma tant' ti - re, li - re,  
li - re. Ah! mon beau châ - teau, Ma tant' ti - re, li - re,  
lo. Le nôtre est plus beau, Ma tant' ti - re, li - re,  
li - re Le nôtre est plus beau, Ma tant' ti - re, li - re, lo.

## [Ecouter](#)

Ah! mon beau château,  
Ma tant'tire, lire, lire.  
Ah! mon beau château,  
Ma tant'tire, lire, lo.

Le nôtre est plus beau.  
Ma tant'tire, lire, lire.  
Le nôtre est plus beau,  
Ma tant'tire, lire, lo.

Nous le détruirons,  
Ma tant' tire, lire, lire.  
Nous le détruirons,  
Ma tant' tire, lire, lo.

Laquell' prendrez-vous?  
Ma tant' tire, lire, lire.  
Laquell' prendrez-vous?  
Ma tant' tire, lire, lo.

Celle que voici,  
Ma tant' tire, lire, lire.  
Celle que voici,  
Ma tant' tire, lire, lo.

Que lui donn'rez-vous?  
Ma tant' tire, lire, lire.  
Que lui donn'rez-vous ?  
Ma tant' tire, lire, lo.

De jolis bijoux,  
Ma tant' tire, lire, lire.  
De jolis bijoux,  
Ma tant' lire, lire, lo.

Nous en voulons bien,  
Ma tant' tire, lire, lire.  
Nous en voulons bien,  
Ma tant' tire, lire, lo.

couplets. A ce vers: *Celle que voici*, le groupe qui chante en désigne une qui se détache quand on chante:

*Nous en voulons bien*, et l'on recommence le tout, jusqu'à ce qu'il ne reste plus qu'une jeune fille qui vient se mettre au milieu du cercle agrandi.

Il nous semble que ce refrain: *tire, lire, lire*, veut imiter le chant de l'alouette, comme dans ces poésies du seizième siècle:

La gentille alouette, avec son tire, lire,  
Tire, lire, lirant, etc.



## GENTIL COQUELICOT.

J'ai des-cen - du dans mon jar - din, J'ai des-cen -  
du dans mon jar - din Pour y cueil - lir du ro-ma - rin.  
Gen - til coqu'-li - cot, Mes-da-mes, Gen - til coqu'-li - cot Nou-veau.

### [Ecouter](#)

J'ai descendu dans mon jardin (*bis*)  
Pour y cueillir du romarin,  
Gentil coqu'licot,  
Mesdames,  
Gentil coqu'licot  
Nouveau.

Pour y cueillir du romarin (*bis*).  
J' n'en avais pas cueilli trois brins  
Gentil coqu'licot,  
Mesdames,  
Gentil coqu'licot  
Nouveau.

J' n'en avais pas cueilli trois brins (*bis*),  
Qu'un rossignol vient sur ma main,  
Gentil coqu'licot,  
Mesdames,  
Gentil coqu'licot  
Nouveau.

Qu'un rossignol vient sur ma main (*bis*);

Il me dit trois mots en latin,  
Gentil coqu'licot,  
Mesdames,  
Gentil coqu'licot  
Nouveau.

Il me dit trois mots en latin (*bis*),  
Que les hommes ne valent rien,  
Gentil coqu'licot,  
Mesdames,  
Gentil coqu'licot  
Nouveau.

Que les hommes ne valent rien (*bis*),  
Et les garçons encor bien moins,  
Gentil coqu'licot,  
Mesdames,  
Gentil coqu'licot  
Nouveau.

Et les garçons encor bien moins (*bis*);  
Des dames il ne me dit rien,  
Gentil coqu'licot,  
Mesdames,  
Gentil coqu'licot  
Nouveau.

Des dames il ne me dit rien (*bis*),  
Mais des d'moisell's beaucoup de bien,  
Gentil coqu'licot,  
Mesdames,  
Gentil coqu'licot  
Nouveau.

Cette ronde se chante seulement.



# LA MÈRE BONTEMPS.



La mè - re Bon - temps Di - sait aux jeu - nes fil -  
let - tes: Dan - sez, mes en - fants, Tan - dis que vous ê - tes jeu -  
net - tes; La fleur de gai - té, Passe a - vec l'é -  
té. Au prin - temps, com - me la ro - se, Cueil - lez -  
la dès qu'elle est é - clo - se. Dan - sez à quinze ans, Dan -  
sez à quinze ans; Plus tard, il n'est plus temps.

## [Ecouter](#)

La mère Bontemps  
Disait aux jeunes fillettes:  
«Dansez, mes enfants,  
Tandis que vous êtes jeunettes.  
La fleur de gaité  
Passe avec l'été.  
Au printemps, comme la rose,  
Cueillez-la dès qu'elle est éclosée.  
Dansez à quinze ans;  
Plus tard il n'est plus temps.

«Les jeux et les ris  
Dansèrent à mon mariage;  
Mais bientôt j'appris  
Les soins qu'il faut en ménage.  
Mon mari grondait,  
Mon enfant criait,  
Ne sachant auquel entendre,  
Sous l'ormeau je courais me rendre.  
Dansez à quinze ans;  
Plus tard, il n'est plus temps.

«L'instant arriva  
Où ma fille me fit grand'mère;  
Quand on en est là,  
Danser n'intéresse guère.  
On tousse en parlant,

On marche en tremblant.  
 Au lieu de sauter la gavotte,  
 Dans un grand fauteuil on radote.  
 Dansez à quinze ans;  
 Plus tard, il n'est plus temps.

«Voyez les amours  
 Danser auprès de Louise;  
 Elle plaît toujours,  
 Au bal elle est admise.  
 Comme moi souvent,  
 Sans cesse on l'entend  
 Redire à toutes les fillettes  
 Si jolies et si gentillettes:  
 «Dansez à quinze ans;  
 «Plus tard, il n'est plus temps.»

On peut simplement danser cette ronde, ou bien ajouter une petite pantomime à quelques passages, en imitant le mari qui gronde, l'enfant qui crie, la grand'mère qui tousse, etc. Il y a, sur le même air, une petite chanson très-connue, dont nous ne savons qu'un couplet que voici:

Je n'peux pas danser,  
 Ma pantoufle est trop étroite;  
 Je n'peux pas danser,  
 Parce que j'ai trop mal au pied.



## GUILLERI.



Il é - tait un p'tit hom - me Qui s'app'-lait Guil - le -



ri, Ca - ra - bi; Il s'en fut à la chas - se, A



la chasse aux per - drix, Ca - ra - bi; Ti - ti ca - ra - bi, To -



to ca - ra - bo, Com - pè - re Guil - le - ri, Te lair - ras -



tu, Te lair - ras - tu, Te lair - ras - tu mou - ri?

[Écouter](#)

Il était un p'tit homme  
Qui s'app'lait Guilleri,  
Carabi;  
Il s'en fut à la chasse,  
A la chasse aux perdrix,  
Carabi,  
Titi carabi,  
Toto carabo,  
Compère Guilleri,  
Te lairras-tu (*ter*) mourir?

137



Guilleri

139

Il s'en fut à la chasse,  
A la chasse aux perdrix,  
Carabi;  
Il monta sur un arbre  
Pour voir ses chiens courir,  
Carabi,  
Titi carabi, etc.

Il monta sur un arbre  
Pour voir ses chiens courir,  
Carabi;  
La branche vint à rompre  
Et Guilleri tomba,  
Carabi,  
Titi carabi, etc.

La branche vint à rompre  
Et Guilleri tomba,  
Carabi;  
Il se cassa la jambe,  
Et le bras se démit,  
Carabi,  
Titi carabi, etc.

Il se cassa la jambe,  
Et le bras se démit,  
Carabi;  
Les dam's de l'hôpital  
Sont arrivés au bruit,  
Carabi,  
Titi carabi, etc.

140

Les dam's de l'hôpital



Sont arrivés au bruit,  
Carabi;  
L'une apporte un emplâtre,  
L'autre de la charpi,  
Carabi,  
Titi carabi, etc.

L'une apporte un emplâtre,  
L'autre de la charpi,  
Carabi;  
On lui banda la jambe,  
Et le bras lui remi,  
Carabi,  
Titi carabi, etc.

On lui banda la jambe,  
Et le bras lui remi,  
Carabi;  
Pour remercier ces dames,  
Guill'ri les embrassi,  
Carabi,  
Titi carabi, etc.



## LE CHEVALIER DU GUET.



Qu'est-c' qui passe i-ci si tard? Com-pa-gnons de la Mar-jo-



lai - ne. Qu'est-c' qui passe i - ci si tard? Des - sus le



Quelquefois on finit ainsi:  
quai? Tard, gai, gai, des-sus le quai.

### [Écouter](#)

Qu'est-c' qui passe ici si tard,  
Compagnons de la marjolaine?  
Qu'est-c' qui passe, ici si tard,  
Dessus le quai?

C'est le chevalier du guet,  
Compagnons de la marjolaine.  
C'est le chevalier du guet,  
Dessus le quai.

Que d'mande le chevalier,  
Compagnons de la marjolaine?  
Que d'mande le chevalier,  
Dessus le quai?

Une fille à marier,  
Compagnons de la marjolaine.  
Une fille à marier,  
Dessus le quai.

N'y a pas de fille à marier,  
Compagnons de la marjolaine.  
N'y a pas de fille à marier,  
Dessus le quai.

On m'a dit qu'vous en aviez,  
Compagnons de la marjolaine.  
On m'a dit qu'vous en aviez,  
Dessus le quai.

Ceux qui l'ont dit s'sont trompés,  
Compagnons de la marjolaine.  
Ceux qui l'ont dit s'sont trompés,  
Dessus le quai.

Je veux que vous m'en donniez,  
Compagnons de la marjolaine.  
Je veux que vous m'en donniez,  
Dessus le quai.

Sur les onze heur's repassez,  
Compagnons de la marjolaine.  
Sur les onze heur's repassez,  
Dessus le quai.

Les onze heur's sont bien passées,  
Compagnons de la marjolaine.  
Les onze heur's sont bien passées,  
Dessus le quai.

Sur les minuit revenez,  
Compagnons de la marjolaine.  
Sur les minuit revenez,  
Dessus le quai.

Les minuit sont bien sonnés,  
Compagnons de la marjolaine.  
Les minuit sont bien sonnés,  
Dessus le quai.

Mais nos filles sont couchées,  
Compagnons de la marjolaine.  
Mais nos filles sont couchées,  
Dessus le quai.

En est-il un' d'éveillée,  
Compagnons de la marjolaine.  
En est-il un' d'éveillée,  
Dessus le quai.

Qu'est-c' que vous lui donnerez,  
Compagnons de la marjolaine.  
Qu'est-ce que vous lui donnerez,  
Dessus le quai.

De l'or, des bijoux assez,  
Compagnons de la marjolaine.  
De l'or, des bijoux assez,  
Dessus le quai.

Ell' n'est pas intéressée,  
Compagnons de la marjolaine,  
Ell' n'est pas intéressée,  
Dessus le quai.

Mon coeur je lui donnerai,  
Compagnons de la marjolaine.  
Mon coeur je lui donnerai,  
Dessus le quai.

En ce cas-là, choisissez,  
Compagnons de la marjolaine,  
En ce cas-là choisissez,  
Dessus le quai.


Un groupe de jeunes filles s'avance vers une de leurs compagnes qui est seule, et demande: *Qu'est c'qui passe ici si tard?* l'autre répond par le second couplet, et ainsi jusqu'à la fin, où la jeune fille qui représente le *chevalier du guet* désigne une de ses compagnes du groupe. Celle-ci se sépare des autres, et elle s'enfuit avec celle qui était seule; toutes les deux sont alors poursuivies par les autres.

Le *chevalier du guet* était l'officier qui commandait la garde chargée de la police de nuit à Paris, dès les premiers temps de la monarchie.



145

## LE PONT D'AVIGNON.



Sur le pont D'A - vi - gnon, L'on y  
dan - se, l'on y dan - se, Sur le pont D'A - vi -  
gnon, L'on y dan - se tous en rond. Les beaux mes - sieurs  
font comm' ça, Et puis en - cor comme ça. Sur le

[Écouter](#)

Sur le pont  
D'Avignon,  
L'on y danse, l'on y danse,  
Sur le pont  
D'Avignon,  
Tout le monde y danse en rond.

Les beaux messieurs font comm' ça (*bis*).

Sur le pont  
D'Avignon, etc.

Les blanchisseuses font comm' ça (*bis*).

Sur le pont, etc.


146

On dit en dansant le premier couplet de cette ronde. On s'interrompt pour faire le métier que l'on veut imiter; puis on reprend la danse avec ce couplet: *Sur le pont d'Avignon*. Les enfants pourront choisir les métiers qui leur plairont le mieux.



147

## L'AVOINE.



A - voine, a - voine, a - voi - ne, Que le bon Dieu t'a -  
mè - ne. A - voine, a - voine, a - voi - ne, Que le bon Dieu t'a -  
mè - ne. Qui veut sa - voir Et qui veut voir Com - ment on  
sè - me l'a - voi - ne? Mon pèr' la se - mait ain -  
si, Puis il se re - po - sait ain - si. A -

[Écouter](#)

EN CHOEUR:

Avoine, avoine, avoine,  
Que le bon Dieu t'amène.

Qui veut savoir  
Et qui veut voir  
Comment on sème l'avoine?  
Mon père la semait ainsi.

148

Une des jeunes filles de la ronde fait le geste de semer, que les autres imitent: ensuite elle se croise les bras en ajoutant:

Puis il se reposait ainsi.

CHOEUR.

Avoine, avoine, avoine,  
Que le bon Dieu t'amène.

Qui veut savoir  
Et qui veut voir  
Comment on coupe l'avoine?

Mon pèr' la coupait ainsi,  
Puis il se reposait ainsi.

CHOEUR.

Avoine, avoine, avoine,  
Que le bon Dieu t'amène.

Qui veut savoir  
Et qui veut voir  
Comment on doit battre l'avoine?  
Mon pèr' la battait ainsi,  
Puis il se reposait ainsi.

CHOEUR.

Avoine, avoine, avoine,  
Que le bon Dieu t'amène.

Qui veut savoir  
Et qui veut voir  
Comment on vanne l'avoine!  
Mon père la vannait ainsi,  
Puis il se reposait ainsi.

CHOEUR.

Avoine, avoine, avoine,  
Que le bon Dieu t'amène.

On imite ainsi toutes les opérations de la moisson; puis on termine en disant: «Mon père la mangeait ainsi.»

On prononçait autrefois *aveine*, ce qui rendait la rime plus exacte.



## SAVEZ-VOUS PLANTER DES CHOUX?



[Écouter](#)

Savez-vous planter des choux,  
A la mode, à la mode,  
Savez-vous planter des choux,  
A la mode de chez nous?

On les plante avec le pied,

A la mode, à la mode,  
On les plante avec le pied,  
A la mode de chez nous.

Savez-vous planter des choux, etc.

On les plante avec la main,  
A la mode, à la mode,  
On les plante avec la main,  
A la mode de chez nous.

Savez-vous planter des choux, etc.

On les plante avec le doigt,  
A la mode, à la mode,  
On les plante avec le doigt,  
A la mode de chez nous.

Savez-vous planter des choux, etc.

On les plante avec le nez,  
A la mode, à la mode,  
On les plante avec le nez,  
A la mode de chez nous.

Savez-vous planter des choux, etc.

On peut nommer ainsi l'oreille, le coude, les cheveux, le front, les genoux, etc., et il faut faire l'action de planter avec la partie désignée, à mesure que l'on chante.



## LA MISTENLAIRE.



Di - tes nous, mes - sieurs, que sa - vez-vous fai -



re? Sa - vez - vous jou - er de la mis - ten - lai - re,



Lai - re, lai - re, lai - re, De la mis - ten - lai - re?



Ah! Ah! Ah! que sa - vez - vous fai - re?

[Écouter](#)

P'tit bonhomm' que sais-tu donc faire?  
Sais-tu jouer d'la mistenlaire?

Laire, laire, laire,  
Laire, laire, laire.  
Ah! ah! ah! que sais-tu donc faire?

P'tit bonhomm' que sais-tu donc faire?  
Sais-tu jouer d'la mistenflûte,  
Flûte, flûte, flûte,  
Flûte, flûte, flûte,  
De la mistenlaire,  
Laire, laire, laire,  
Ah! ah! ah! que sais-tu donc faire?

P'tit bonhomm' que sais-tu donc faire?  
Sais-tu jouer d'la mistenviole?  
Viole, viole, viole,  
De la mistenflûte,  
Flûte, flûte, flûte,  
De la mistenlaire,  
Laire, laire, laire.  
Ah! ah! ah! que sais-tu donc faire?

P'tit bonhomm' que sais-tu donc faire  
Sais-tu jouer de la mistentrompe?  
Trompe, trompe, trompe,  
De la mistenflûte,  
Flûte, flûte, flûte,  
De la mistenviole,  
Viole, viole, viole,  
De la mistenlaire,  
Laire, laire, laire.  
Ah! ah! ah! que sais-tu donc faire?

On peut continuer en ajoutant au mot *misten* tous les noms d'instruments de musique que l'on veut.

Quand on dit *mistenlaire*, on agite en l'air les deux mains: pour *mistenflûte*, *mistenviole*, on imite la manière de jouer de ces différents instruments; enfin en disant: «Ah! ah! ah!» on tourne sur soi-même en frappant trois fois dans ses mains.



### BIRON [13](#).

**Note 13:** ([retour](#)) On prétend que cette ronde a été composée à l'occasion du supplice du maréchal de Biron, condamné, sous Henri IV, pour crime de haute trahison.

# BIRON.



Quand Bi - ron vou - lut dan - ser, Quand Bi -



ron vou - lut dan - ser, Sa per - ruqu' fit ap - por - ter, Sa per -



ruqu' fit ap - por - ter, Sa per - ru - que à la



tur - que, Ses sou - liers tout ronds. Vous dan - se - rez, Bi - ron.

(On répète ces deux mesures autant de fois qu'il est nécessaire.)

## Écouter

Quand Biron voulut danser (*bis*),  
Ses souliers fit apporter (*bis*),  
Ses souliers tout ronds.  
Vous danserez, Biron.

Quand Biron voulut danser (*bis*),  
Sa perruqu' fit apporter (*bis*),  
Sa perruque  
A la turque,  
Ses souliers tout ronds.  
Vous danserez, Biron.

Quand Biron voulut danser (*bis*),  
Son habit fit apporter (*bis*),  
Son habit  
De p'tit-gris,  
Sa perruque  
A la turque,  
Ses souliers tout ronds,  
Vous danserez, Biron.

Quand Biron voulut danser (*bis*),  
Sa veste fit apporter (*bis*),  
Sa bell' veste  
A paillettes,  
Son habit  
De p'tit gris,  
Sa perruque  
A la turque,  
Ses souliers tout ronds,  
Vous danserez, Biron.

Quand Biron voulut danser (*bis*),  
Sa culott' fit apporter (*bis*),  
Sa culotte  
A la mode,  
Sa bell' veste  
A paillettes,  
Son habit  
De p'tit gris,  
Sa perruque  
A la turque,



Ses souliers tout ronds,  
Vous danserez, Biron.

Quand Biron voulut danser (*bis*),  
Ses manchett's fit apporter (*bis*),  
Ses manchettes  
Fort bien faites,  
Sa culotte  
A la mode,  
Sa belle veste  
A paillettes,  
Son habit  
De p'tit gris,  
Sa perruque  
A la turque,  
Ses souliers tout ronds,  
Vous danserez, Biron.

Quand Biron voulut danser (*bis*).  
Son chapeau fit apporter (*bis*),  
Son chapeau  
En clabot,  
Ses manchettes  
Fort bien faites,  
Sa culotte,  
A la mode,  
Sa bell' veste  
A paillettes,  
Son habit  
De p'tit gris,  
Sa perruque  
A la turque,  
Ses souliers tout ronds.  
Vous danserez, Biron.

Quand Biron voulut danser (*bis*),  
Son épé' fit apporter (*bis*),  
Son épée  
Affilée,  
Son chapeau  
En clabot,  
Ses manchettes  
Fort bien faites,  
Sa culotte  
A la mode,  
Sa bell' veste  
A paillettes,  
Son habit  
De p'tit gris,  
Sa perruque  
A la turque,  
Ses souliers tout ronds.  
Vous danserez, Biron.

Quand Biron voulut danser (*bis*),  
Son violon fit apporter (*bis*),  
Son violon,  
Son basson,  
Son épée,  
Affilée,  
Son chapeau  
En clabot,  
Ses manchettes  
Fort bien faites,  
Sa culotte  
A la mode,  
Sa bell' veste  
A paillettes,  
Son habit  
De p'tit gris,  
Sa perruque  
A la turque,  
Ses souliers tout ronds.  
Vous danserez, Biron.



## RAMÈNE TES MOUTONS, BERGÈRE.

La plus ai - mable à mon gré, Je vais  
vous la pré - sen - ter. Nous lui f'rons pas - ser bar -  
riè - re. Ra - mèn' tes mou - tons, ber - gè - re, Ra - mèn',  
ra - mèn', ra - mèn' donc Tes mou - tons à la mai - son.

### [Écouter](#)

La plus aimable à mon gré (*bis*),  
Je vais vous la présenter (*bis*).  
Nous lui f'rons passer barrière.  
Ramèn' tes moutons, bergère.  
Ramèn', ramèn', ramèn' donc  
Tes moutons à la maison (*bis*).

La jeune fille qui dirige la ronde chante seule les deux premiers vers; puis elle quitte la main de sa voisine (alors la ronde doit s'arrêter), et s'adressant à la compagne qu'elle a quittée, elle se place vis-à-vis d'elle, et l'engage à passer sous l'arc qu'elle forme avec son autre voisine, en élevant le bras. La jeune fille à qui l'on s'adresse doit passer suivie de toutes les autres, qui reviennent former le rond, en chantant le refrain: *Ramèn' tes moutons*, etc.



## J'AIMERAI QUI M'AIME.



Met - tez - vous à ge - noux, Met - tez - vous à ge -  
noux, Met - tez - vous y en - core un coup, A - fin que  
l'on vous ai - me. Ah! j'ai - me - rai, j'ai - me - rai, j'ai - me -  
rai. Ah! j'ai - me - rai qui m'ai - me!

### [Écouter](#)

Mam'selle, entrez chez nous (*bis*),  
Mam'selle, entrez encore un coup,  
Afin que l'on vous aime;  
Ah! j'aimerai, j'aimerai, j'aimerai,  
Ah! j'aimerai qui m'aime.

Une ami' choisissez vous (*bis*),  
Choisissez-la encore un coup,  
Afin que l'on vous aime;  
Ah! j'aimerai, j'aimerai, j'aimerai,  
Ah! j'aimerai qui m'aime.

Mettez-vous à genoux (*bis*),  
Mettez-vous y encore un coup,  
Afin que l'on vous aime;  
Ah! j'aimerai, j'aimerai, j'aimerai,  
Ah! j'aimerai qui m'aime.

Faites-nous les yeux doux (*bis*),  
Faites-nous-les encore un coup,  
Afin que l'on vous aime;  
Ah! j'aimerai, j'aimerai, j'aimerai,  
Ah! j'aimerai qui m'aime.

Et puis embrassez-nous (*bis*),  
Embrassez-nous encore un coup,  
Afin que l'on vous aime;  
Ah! j'aimerai, j'aimerai, j'aimerai,  
Ah! j'aimerai qui m'aime.

Revenez parmi nous (*bis*),  
Revenez-y encore un coup,  
Afin que l'on vous aime;  
Ah! j'aimerai, j'aimerai, j'aimerai,  
Ah! j'aimerai qui m'aime.

Une jeune fille, placée au milieu du cercle, fait ce que lui indiquent les paroles de la ronde.



## FAUT QUE LE MAL CÈDE.

Sur l'air de *la Boulangère*.

Donn'-moi ton bras que j'te gué - risse, Car tu m'as  
l'air ma - la - de, Donn'-moi ton bras que j'te gué -  
risse, Car tu m'as l'air ma - la - de, Car  
tu m'as l'air ma - la - de, Lon la, Car tu m'as l'air ma -  
la - de, Lon la. Car tu m'as l'air ma - la - de.

### [Écouter](#)

Donn' moi ton bras que j' te guérisse,  
Car tu m'as l'air malade,  
Car tu m'as l'air malade,  
Lon la,  
Car tu m'as l'air malade.

Cueille la plante que voilà,  
C'est un fort bon remède,  
C'est un fort bon remède,  
Lon la,  
Il faut que le mal cède.

Danse sur le pied que voilà,  
C'est un fort bon remède,  
C'est un fort bon remède,  
Lon la,  
Il faut que le mal cède.

Frotte bien l'oeil que voilà,  
C'est un fort bon remède,  
C'est un fort bon remède,  
Lon la,  
Il faut que le mal cède.

Mon baiser te redressera,  
C'est un fort bon remède,  
C'est un fort bon remède,

Lon la,  
Il faut que le mal cède.

Dans cette ronde, chacune des jeunes filles simule une infirmité, et celle qui dirige la ronde, en chantant, doit trouver un remède à cette infirmité, jusqu'au couplet de la *Bossue*, qui termine la ronde.



165

## LA BONNE AVENTURE.



Je suis un pe - tit pou - pon De bel - le fi - gu -  
re, Qui ai - me bien les bon - bons Et les con - fi - tu -  
res; Si vous vou - lez m'en don - ner, Je sau - rai bien les man -  
ger. La bonne a - ven - ture, oh! gai! La bonne a - ven - tu - re.

### [Écouter](#)

Je suis un petit poupon  
De belle figure,  
Qui aime bien les bonbons  
Et les confitures;  
Si vous voulez m'en donner,  
Je saurai bien les manger.  
La bonne aventure,  
Oh! gai!  
La bonne aventure.

Lorsque les petits garçons  
Sont gentils et sages,  
On leur donne des bonbons,  
De joli's images;  
Mais quand ils se font gronder,  
C'est le fouet qu'il faut donner.  
La triste aventure,  
Oh! gai!  
La triste aventure.

Je serai sage et bien bon,  
Pour plaire à ma mère;  
Je saurai bien ma leçon,  
Pour plaire à mon père,  
Je veux bien les contenter,  
Et s'ils veulent m'embrasser,

166

La bonne aventure,  
Oh! gai!  
La bonne aventure.

Nous n'aurions peut-être pas donné une place à cette ronde très-enfantine, si elle ne rappelait un vieil air sur lequel on a composé diverses chansons. Il paraît que la plus ancienne de ces chansons fut chantée par Antoine de Navarre, duc de Vendôme, qui résidait au château de la Bonnaventure, près le Gué-du-Loir; d'après cela, le refrain devrait être ainsi écrit: *La bonne aventure au gué*, et non *Oh! gai!* comme on le trouve souvent.



167

## LA MARGUERITE.



### [Écouter](#)

Où est la Marguerite?  
Oh! gai! oh! gai! oh! gai!  
Où est la Marguerite?  
Oh! gai! franc cavalier.

Elle est dans son château,  
Oh! gai! etc.  
Elle est dans son château,  
Oh! gai! franc cavalier.

Ne peut-on pas la voir?  
Oh! gai! etc.  
Ne peut-on pas la voir?  
Oh! gai! franc cavalier.

Les murs en sont trop hauts,  
Oh! gai! etc.  
Les murs en sont trop hauts,  
Oh! gai! franc cavalier.

J'en abattrai un' pierre,  
Oh! gai! etc.  
J'en abattrai un' pierre.  
Oh! gai! franc cavalier.

Un' pierr' ne suffit pas,  
Oh! gai! etc.  
Un' pierr' ne suffit pas,  
Oh! gai! franc cavalier.

J'en abattrai deux pierres,  
Oh! gai! etc.  
J'en abattrai deux pierres,  
Oh! gai! franc cavalier.

168

Deux pierr's ne suffisent pas,  
Oh! gai! etc.  
Deux pierr's ne suffisent pas,  
Oh! gai! franc cavalier.

J'en abattrai trois pierres,  
Oh! gai! etc.  
J'en abattrai trois pierres,  
Oh! gai! franc cavalier.

Trois pierr's ne suffisent pas,  
Oh! gai! etc.  
Trois pierr's ne suffisent pas,  
Oh! gai! franc cavalier.

169

On continue ainsi autant qu'il y a de jeunes filles. Toutes les jeunes filles, à l'exception d'une, forment un groupe. Elles ont au milieu d'elles une de leurs compagnes dont elles tiennent la robe relevée, comme une cloche renversée. *Le franc cavalier* s'avance en chantant le premier couplet. Les autres répondent par le suivant, et ainsi jusqu'au cinquième: *J'en abattrai un' pierre*. Il emmène alors une des jeunes filles, et autant qu'il y en a autour de la Marguerite, autant de fois il enlève une pierre. Quand il n'y en a plus qu'une, qui tient à elle seule la robe de la Marguerite, le franc cavalier s'avance sans chanter et dit: *Qu'y a-t-il là dedans?* On répond: *Un petit paquet de linge à blanchir*. Il reprend: *Je vais chercher mon couteau pour le couper*. Alors on lâche la robe, la Marguerite s'enfuit et toutes courent après elle.

Cette ronde naïve est évidemment issue de celle qui célébrait *Ogier le Danois*:

Qui est dans ce château?  
Ogier! Ogier! Ogier!  
Qui est dans ce château?  
Beau chevalier.

170

Pendant la disgrâce et la captivité d'Ogier le Danois, Charlemagne avait menacé d'une mort honteuse quiconque prononcerait devant lui le nom d'Ogier. Trois cents cavaliers se donnent alors le mot; ils viennent devant le palais de Charlemagne crier, comme d'une seule voix: *Ogier! Ogier! Ogier!* et Charlemagne, n'osant punir la fleur de la chevalerie, aime mieux céder et pardonner à Ogier.



171

## MEUNIER, TU DORS.



[Écouter](#)

Meunier, tu dors!  
Ton moulin (*bis*) va trop vite.  
Meunier, tu dors!  
Ton moulin (*ter*) va trop fort.

Les jeunes filles se divisent en deux bandes, formant un cercle. Les deux premières jeunes filles en tête de chaque bande se regardent et sont suivies chacune d'un nombre égal de leurs compagnes. Ces deux premières se donnent d'abord la main droite, puis se quittent en avançant en sens contraire, et prennent de la main gauche la main gauche de celle qui suit, et ainsi de suite la main droite et la main gauche alternativement, mouvement qui est successivement exécuté par chacune d'elles sur les paroles de la ronde, dont on accélère peu à peu le mouvement.

172



173

## LA VIEILLE.



### [Écouter](#)

A Paris, dans une ronde  
Composée de jeunes gens,  
Il se trouva une vieille,  
Qui avait quatre-vingts ans,

Oh! la vieille, la vieille, la vieille,  
Qui croyait avoir quinze ans.

Il se trouva une vieille,  
Qui avait quatre-vingts ans.  
Elle choisit le plus jeune,  
Qui était le plus galant.

Oh! la vieille, etc.

Elle choisit le plus jeune,  
Qui était le plus galant.  
Va-t'en, va-t'en bonne vieille,  
Tu n'as pas assez d'argent.

174



Oh! la vieille, etc.

Va-t'en, va-t'en, bonne vieille,  
Tu n'as pas assez d'argent.  
Si vous saviez c' qu'a la vieille,  
Vous n'en diriez pas autant.

Oh! la vieille, etc.

Si vous saviez c' qu'a la vieille,  
Vous n'en diriez pas autant.  
Dis-nous donc ce qu'a la vieille?  
Elle a cent tonneaux d'argent.

Oh! la vieille, etc.

Dis-nous donc ce qu'a la vieille?  
Elle a cent tonneaux d'argent.  
Reviens, reviens, bonne vieille,  
Reviens ici promptement.

Oh! la vieille, etc.

Reviens, reviens, bonne vieille,  
Reviens ici promptement.  
On alla chez le notaire:  
Mariez-nous cette enfant.

Oh! la vieille, etc.

On alla chez le notaire:  
Mariez-nous cette enfant.  
Cette enfant, dit le notaire,  
Elle a bien quatre-vingts ans.

Oh! la vieille, etc.

Cette enfant, dit le notaire,  
Elle a bien quatre-vingts ans.  
Aujourd'hui le mariage,  
Et demain l'enterrement.

Oh! la vieille, etc.

Aujourd'hui le mariage,  
Et demain l'enterrement.  
On fit tant sauter la vieille,  
Qu'elle est morte en sautillant.

Oh! la vieille, etc.

On fit tant sauter la vieille,  
Qu'elle est morte en sautillant.  
On regarde dans sa bouche,  
Ell' n'avait plus que trois dents.

Oh! la vieille, etc.

On regarde dans sa bouche,  
Ell' n'avait plus que trois dents:  
Une qui branle, un' qui hoche,  
Une qui s'envole au vent.

Oh! la vieille, etc.

Une qui branle, un' qui hoche,  
Une qui s'envole au vent.  
On regarde dans sa poche,  
Ell' n'avait qu'trois liards d'argent.

Oh! la vieille, etc.

On regarde dans sa poche,  
Ell' n'avait qu'trois liards d'argent.  
Oh! la vieille, la vieille, la vieille,



177

## MON PÈRE M'A DONNÉ UN MARI.



Mon père m'a don - né un ma - ri, Mon Dieu! quel



homm'! quel pe - tit hom - me! Mon père m'a don - né un ma -



ri, Mon Dieu! quel homm', qu'il est pe - tit!

### [Écouter](#)

Mon père m'a donné un mari,  
Mon Dieu! quel homm'! quel petit homme  
Mon père m'a donné un mari,  
Mon Dieu! quel homm'! qu'il est petit!

Je le perdis dans mon grand lit,  
Mon Dieu! quel homm'! quel petit homme!  
Je le perdis dans mon grand lit,  
Mon Dieu! quel homm'! qu'il est petit!

J'pris la chandelle et le cherchis,  
Mon Dieu! quel homm'! quel petit homme!  
J'pris la chandelle et le cherchis,  
Mon Dieu! quel homm'! qu'il est petit!

A la paille le feu prit,  
Mon Dieu! quel homm'! quel petit homme!  
A la paille le feu prit,  
Mon Dieu! quel homm'! qu'il est petit!

Je trouvai mon mari rôti,  
Mon Dieu! quel homm'! quel petit homme!  
Je trouvai mon mari rôti,  
Mon Dieu! quel homm'! qu'il est petit!

Sur une assiette je le mis,  
Mon Dieu! quel homm'! quel petit homme!  
Sur une assiette je le mis,  
Mon Dieu! quel homm'! qu'il est petit!

Le chat l'a pris pour une souris,  
Mon Dieu! quel homm'! quel petit homme!  
Le chat l'a pris pour un' souris,  
Mon Dieu! quel homm'! qu'il est petit!

Au chat! au chat! C'est mon mari,  
Mon Dieu! quel homm'! quel petit homme!  
Au chat! au chat! C'est mon mari,

178

Mon Dieu! quel homm'! qu'il est petit!

Fillettes qui prenez mari,  
Mon Dieu! quel homm'! quel petit homme!  
Fillettes qui prenez mari,  
Ne le prenez pas si petit.



179

## RICHE ET PAUVRE.



Ri - che, ri - che, que je suis, Se - rai - je tou - jours



ri - che? Je ma - rie-rai mes fil - les, A - vec - que cinq cents



li - vres; Et mes pau-vres gar - çons, A - vec cent coups d'bâ -



ton. Pau - vre, pau - vre que je suis, Se - rai - je tou - jours



pau - vre? Mam - zell' se - ra des nô - tres.

### Écouter

Riche, riche que je suis,  
Serai-je toujours riche?

Je marierai mes filles,  
Avecque cinq cents livres;

Et mes pauvres garçons,  
Avec cent coups d' bâton.

Pauvre, pauvre que je suis,  
Serai-je toujours pauvre?  
Mamzell' sera des nôtres.

180

Dans cette ronde plus que naïve, les jeunes filles se mettent toutes d'un côté, à l'exception d'une seule, qui représente le pauvre. Les premières s'avancent en disant le premier couplet. Lorsque c'est au tour du pauvre à parler, celle qui est seule s'avance en portant son mouchoir ou sa robe à ses yeux comme pour essuyer ses larmes, et elle va prendre une de celles du groupe, ainsi de suite jusqu'à la dernière qui, restée seule, chante le couplet du pauvre, pendant que le groupe nouvellement formé reprend celui du riche.



## LE RAT DE VILLE ET LE RAT DES CHAMPS.

Au - tre - fois le rat de vil - le In - vi - ta le rat des  
champs, D'u - ne fa - çon fort ci - vi - le, A  
des reliefs d'or - to - lans. Sur un ta - pis de Tur - qui - e  
Le con - vert se trou - va mis: Je laisse à penser  
la vi - e Que fi - rent les deux a - mis.

### [Écouter](#)

Nous avons vu danser en rond par des jeunes filles la fable de la Fontaine, «le Rat de ville et le Rat des champs.» Elles peuvent la mettre en action selon les paroles, que nous rapportons ici, pour celles qui ne s'en souviendraient pas.

Autrefois le rat de ville  
Invita le rat des champs,  
D'une façon fort civile,  
A des reliefs d'ortolans.

Sur un tapis de Turquie  
Le couvert se trouva mis.  
Je laisse à penser la vie  
Que firent les deux amis.

Le régal fut fort honnête,  
Rien ne manquait au festin:  
Mais quelqu'un troubla la fête  
Pendant qu'ils étaient en train.

A la porte de la salle  
Ils entendirent du bruit;  
Le rat de ville détale;  
Son camarade le suit.

Le bruit cesse, on se retire;  
Rats en campagne aussitôt;

Et le citadin de dire:  
«Achevons tout notre rôl.

«--C'est assez, dit le rustique;  
Demain vous viendrez chez moi,  
Ce n'est pas que je me pique  
De tous vos festins de roi.

«Mais rien ne vient m'interrompre,  
Je mange tout à loisir.  
Adieu donc. Fi du plaisir  
Que la crainte peut corrompre!»



183

## CHANSON DE LA MARIÉE.

The musical score is written on a single treble clef staff in G major (one sharp) and 6/8 time. It consists of four lines of music with lyrics underneath. The lyrics are: "Nous sommes v'nus ce soir, Du fond de nos bocages, Vous faire compliment De votre mariage; A monsieur votre époux, Aussi bien comme à vous." The melody is simple and folk-like, with a mix of quarter and eighth notes, and some rests.

Nous som - mes v'nus ce soir, Du  
fond de nos bo - ca - ges, Vous fai - re com - pli - ment De  
vo - tre ma - ri - a - ge; A mon - sieur votre é -  
poux Aus - si bien comme à vous.

### [Écouter](#)

Nous sommes v'nus ce soir,  
Du fond de nos bocages,  
Vous faire compliment,  
De votre mariage,  
A monsieur votre époux,  
Aussi bien comme à vous.

Vous voilà donc liée  
Madame la mariée (*bis*),  
Avec un lien d'or  
Qui ne déli' qu'à la mort.

Avez-vous bien compris  
C' que vous a dit le prêtre?  
A dit la vérité,  
Ce qu'il vous fallait être;  
Fidèle à votre époux  
Et l'aimer comme vous.

Quand on dit son époux,

184

Souvent on dit son maître;  
Ils ne sont pas toujours  
Doux comme ont promis d'être:  
Car doux ils ont promis  
D'être toute leur vie.

Vous n'irez plus au bal,  
Madame la mariée:  
Vous n'irez plus au bal,  
A nos jeux d'assemblées;  
Vous gard'rez la maison.  
Tandis que nous irons.

Quand vous aurez chez vous  
Des boeufs, aussi des vaches,  
Des brebis, des moutons,  
Du lait et du fromage,  
Il faut, soir et matin,  
Veiller à tout ce train.

Quand vous aurez chez vous  
Des enfants à conduire,  
Il faut leur bien montrer  
Et bien souvent leur dire  
Car vous seriez tous deux  
Coupables devant Dieu.

Si vous avez chez vous  
Quelques gens à conduire,  
Vous veillerez sur eux;  
Qu'ils aillent à confesse,  
Car un jour devant Dieu,  
Vous répondrez pour eux.

Recevez ce gâteau  
Que ma main vous présente.  
Il est fait de façon  
A vous faire comprendre  
Qu'il faut pour se nourrir,  
Travailler et souffrir.

Recevez ce bouquet  
Que ma main vous présente.  
Il est fait de façon  
A vous faire comprendre  
Que tous les vains honneurs  
Passent comme les fleurs.

La chanson de la mariée est un exemple de ces rondes qui se rattachent à une coutume locale avec toute la grâce naïve des anciennes traditions. Celle-ci se chante aux noces bretonnes et n'a subi aucun changement depuis le temps de Mme de Sévigné, qui l'écoutait avec plaisir. Les jeunes filles viennent offrir un gâteau et des bouquets à la mariée, en lui donnant les conseils sérieux qui s'appliquent à son nouvel état. Nous croyons que cette ronde pourrait encore s'ajouter à celles que dansent habituellement nos enfants.



## QUATRIÈME PARTIE.

### JEUX D'ESPRIT.

#### PIGEON VOLE.

Nous nous adressons d'abord au plus petit enfant, «à tout seigneur tout honneur,» pour lui expliquer le plus simple de tous les jeux d'esprit. Approchez, petite fille, si vous savez marcher; mettez le bout de votre doigt à côté du mien, sur mon genou, et levez-le quand je lève le mien et que je dis: *Pigeon vole*.

188

Faites bien attention, car je compte vous attraper. Il ne faut lever votre doigt que quand je nomme un oiseau, tandis que moi je lève toujours le mien. Si votre doigt suit l'impulsion que je lui ai transmise, et se lève quand je dis: *Mouton vole*, vous devez un gage. C'est plus difficile qu'on ne pense. Il y a quelquefois de grands débats sur l'espèce de certains animaux. Nous décidons ici, pour éviter toute contestation, qu'on peut ranger parmi les oiseaux les hippogriffes, les poissons volants, les insectes qui ont des ailes, etc., la chauve-souris, également, malgré son double caractère qui lui fait dire alternativement:

Je suis oiseau; voyez mes ailes.  
.....  
Je suis souris; vive les rats!

### LE CORBILLON.

Ce jeu est un de ceux qui plaisaient à nos aïeux, et il a un air de bonhomie et de simplicité qui doit nous toucher. Le mot *corbillon*, qui signifiait une petite corbeille, n'est plus d'usage dans la langue moderne; mais il peut faire supposer que dans l'origine les joueurs se passaient le corbillon de main en main. A présent, on prend n'importe quel objet, et on le donne à son voisin en disant: *Je vous vends mon corbillon*. Le voisin demande: *Qu'y met-on?* On doit répondre en rimant en *on* par un mot qu'il faut tenir tout prêt, comme *un bonbon, une chanson*, etc., puis le corbillon passe à un autre jusqu'à ce qu'il ait fait le tour du cercle. Si on préfère une rime en *ette*, on peut dire: *Je vous vends ma cassette*, demander *Que voulez-vous qu'on y mette?* répondre un mot comme *une allumette, une pincette*, etc.; mais c'est une variété qui ajoute peu d'intérêt à ce jeu. On donne un gage si on oublie la rime, ce qui nous paraît assez difficile, et cette méprise serait assurément l'excès de la naïveté, comme dans ces vers si connus de Molière:

189

.... S'il faut qu'avec elle on joue au corbillon,  
Et qu'on vienne à son tour lui dire: «Qu'y met-on?»  
Je veux qu'elle réponde: «Une tarte à la crème.»

191

### COMMENT L'AIMEZ-VOUS?

Sans être bien compliqué, ce jeu peut commencer la série des amusements dans lesquels l'esprit est appelé à jouer déjà un certain rôle. Il se rattache à certaines connaissances de grammaire qui ne sont sans doute pas chose nouvelle pour la plupart de nos jeunes lectrices, et qu'il nous suffira, dans tous les cas, de rappeler par quelques courtes explications.

On choisit un mot parmi les *homonymes*, c'est-à-dire parmi les mots qui sonnent de même quoiqu'ayant un sens différent. On peut choisir soit un homonyme qui a plusieurs acceptions, mais dont l'orthographe ne varie pas comme *fraise, son, voile, livre, glace*, soit des homonymes qui se prononcent à peu près de la même manière, mais dont l'orthographe est différente, tels que *mer, mère, maire*; ou *vert, verre, ver, vers*; ou bien encore *chant, champ*. Les premiers homonymes doivent être préférés dans le jeu dont il est ici question. Prenons pour exemple le mot *voile*, qui a plusieurs significations.

192

Une des jeunes filles, qui doit deviner, et par conséquent ignorer le mot qui a été choisi par ses compagnes, se présente au milieu d'elles, et leur adresse successivement la question suivante: *Comment l'aimez-vous?* Il faut que chacune, dans sa réponse, fasse allusion à une des propriétés du mot qui a été choisi. Par exemple, si c'est le mot *voile*, l'une dira: «Je l'aime *en dentelle*;» une autre répondra: «Je l'aime *sur un navire*, etc.»

Le jeu se jouera de la même manière avec les homonymes de la seconde espèce. Ainsi, en prenant pour exemple les mots *vert, verre, ver, vers*, les jeunes personnes interrogées peuvent faire les réponses suivantes à la première question: «Je l'aime *transparent, en cristal, à pied* (en parlant d'un verre à boire); je l'aime *en rubans de chapeau* (en parlant de la couleur verte); je l'aime *à la façon de Racine* (en parlant des vers, poésies, etc.)» Ces exemples, que nous choisissons très simples, peuvent être plus ingénieux, de manière à embarrasser la personne qui questionne, en lui représentant un emploi toujours différent, mais toujours juste du même mot. Il nous souvient qu'en jouant ce jeu, on avait choisi le mot *toit, toi*. On adressa la question d'usage à une personne qui répondit: «Je l'aime mieux que *vous*.» Il y avait là une équivoque assez délicate et qui peut donner une idée de la manière dont on peut quelquefois rendre le jeu plus intéressant.

193

Au deuxième tour, si le mot n'est pas deviné, la question change, et la jeune fille qui est chargée de deviner dit, en s'adressant à chacune de ses compagnes: *Qu'en faites-vous?* Chacune d'elles donne sa réponse, et si la questionneuse ne réussit pas mieux que la première fois, on passe à un

troisième tour par la question suivante: *Où le mettez-vous?* Il faut, autant que possible, que chacune des personnes conserve, en répondant, l'acception qu'elle a donnée au mot dans ses précédentes réponses. Celle qui a laissé deviner se retire à son tour pour venir ensuite dans le cercle interroger et chercher à deviner lorsque la société a fait choix d'un nouveau mot. On peut donner des gages, soit lorsque, de l'avis général, on a fait une mauvaise réponse, soit lorsqu'on a fait les trois tours sans deviner le mot. On dit alors vulgairement: *Je jette* ou *je donne ma langue aux chiens*, vieille expression consacrée par l'usage, et que de bons écrivains n'ont pas dédaigné d'employer familièrement. Nous croyons qu'on sera bien aise de trouver ici quelques homonymes dont on pourra se servir.

### Homonymes de la première espèce.

<i>Air.</i>	<i>Livre.</i>
<i>Mousse.</i>	<i>Soufflet.</i>
<i>Mule.</i>	<i>Son.</i>
<i>Carreau.</i>	<i>Souris.</i>
<i>Dé.</i>	<i>Voile.</i>
<i>Fraise.</i>	<i>Livre.</i>
<i>Glace.</i>	

### Homonymes de la seconde espèce.

<i>Alène....</i> Haleine.	<i>Gaz....</i> Gaze.
<i>Amande....</i> Amende.	<i>Héaut....</i> Héros.
<i>Ancre....</i> Encre.	<i>Lait....</i> Laie. Laid. Lai.
<i>Bal....</i> Balle.	<i>Luth....</i> Lutte.
<i>Balai....</i> Ballet.	<i>Maire....</i> Mer. Mère.
<i>Chant....</i> Champ.	<i>Maître....</i> Mètre.
<i>Cane....</i> Canne.	<i>Mante....</i> Menthe.
<i>Canot....</i> Canaux.	<i>Pan....</i> Paon.
<i>Chaire....</i> Chair. Chère. Cher.	<i>Palais....</i> Palet.
<i>Cellier....</i> Sellier.	<i>Peau....</i> Pot. Pau (ville).
<i>Cerf....</i> Serre. Serf.	<i>Pain....</i> Pin.
<i>Chaîne....</i> Chêne.	<i>Poids....</i> Pois. Poix.
<i>Cire....</i> Sire.	<i>Reine....</i> Rène. Renne.
<i>Coeur....</i> Choeur.	<i>Saut....</i> Sceau. Seau. Sot.
<i>Compte....</i> Comte. Conte.	<i>Tan....</i> Temps.
<i>Cygne....</i> Signe.	<i>Tante....</i> Tente.
<i>Écot....</i> Écho.	<i>Thon....</i> Ton. Taon.
<i>Faîte....</i> Fête.	<i>Toi....</i> Toit.
<i>Fard....</i> Phare.	<i>Van....</i> Vent.
<i>Foi....</i> Foie.	<i>Vin....</i> Vingt.

### J'AIME MON AMI PAR A.

Ce jeu est le premier d'une série de jeux dans lesquels toutes les lettres de l'alphabet jouent un rôle à leur tour. Il n'y a rien à deviner. Chaque jeune fille dit successivement la formule dont nous allons donner un exemple, et si elle fait quelque erreur, ou qu'elle ne puisse trouver un mot qui s'applique bien, elle paye un gage. Elle en paye également un si elle répète un mot qui ait déjà été dit.

Voici l'exemple que l'on peut varier à l'infini: «J'aime mon ami par A, parce qu'il est amusant; je le nourris d'amandes; je l'envoie à Alençon, je lui donne un agneau et je lui fais un bouquet d'anémones.»

On voit que chaque mot exprimant une qualité, un présent, etc., doit commencer par la lettre A. Lorsque cette lettre paraît épuisée, on peut passer à la lettre B, et ainsi de suite: en supprimant toutefois les lettres K, X, Y, et Z, comme trop difficiles.

### L'AMOUR.

La jeune fille qui dirige ce jeu s'assied seule en face de ses compagnes assises toutes sur une même ligne. Elle les appelle l'une après l'autre. Celle qui est appelée s'arrête devant la maîtresse du jeu, qui lui dicte le rôle qu'elle devra figurer en lui disant:

Viens, amour, et sois affable,  
Viens, amour, et sois boudeur,  
Viens, amour, et sois colère, etc.



Elle indiquera à chacune son caractère, en suivant l'ordre des lettres de l'alphabet. L'amour doit en entendant cet ordre, figurer par ses gestes et son attitude le rôle qui lui est indiqué; ensuite il va se placer à côté de celle qui préside et devient spectateur des autres petites scènes, à moins qu'il ne soit convenu que l'on recommencera plusieurs tours, ce qui a lieu lorsque la compagnie n'est pas nombreuse, ou que le jeu amuse assez pour le continuer jusqu'à Z.

### LE LOGEMENT.

Chaque jeune fille prend une lettre de l'alphabet et là-dessus on forme tous les mots nécessaires au récit d'un voyage. Quand cela est fait, la maîtresse du jeu demande à celle qui a choisi l'A: *Comment vous appelez-vous?* Il faut qu'elle réponde *Annette*, ou *Aline*, ou bien un nom d'homme commençant par la lettre choisie, si c'est ainsi convenu, et ensuite un surnom à son choix qui commence par la même lettre. On lui demande ensuite: *D'où venez-vous?* Elle répond: *d'Amiens* ou *d'Arras*, etc. Il faut répondre de la même manière pour dire l'enseigne de l'auberge où on a logé, le nom de l'hôte, celui de l'hôtesse, celui de la servante, les mets qu'on a mangés; on peut multiplier les questions pour rendre le jeu plus difficile, en demandant au voyageur le nom des arbres qui étaient dans le lieu d'où il vient, les médicaments qu'on a donnés à un malade; les armes dont on s'est servi dans une bataille, le vêtement que l'on portait, etc. Les réponses doivent être faites, autant que possible, dans le sens de la question, et il faut tâcher d'y mettre un peu d'intérêt.

197

### PROVERBES, SENTENCES OU DEVICES.

On a inventé un jeu qui rentre dans la classe des précédents, en récitant un proverbe ou telle autre petite phrase courte et connue, qui soit d'un usage assez répandu pour qu'il ne soit pas possible d'y substituer une phrase improvisée. Chacune des jeunes filles prend une lettre de l'alphabet, et doit, quand celle qui dirige le jeu l'interpelle, répondre par une sentence commençant par la lettre qu'elle a choisie. Par exemple, pour la lettre A, on peut dire: *A bon chat bon rat*; *à l'oeuvre on connaît l'ouvrier*; *a beau mentir qui vient de loin*, etc. Pour la lettre B, on dira: *Bon sang ne peut mentir*; *bonne renommée vaut mieux que ceinture dorée*, etc. Nous ne multiplions pas les exemples, parce qu'il vaut mieux que chacun se donne la peine de chercher ce qu'il dira. Ce jeu est assez difficile, mais il exerce la mémoire.

198

Un autre jeu *des proverbes* se joue de cette manière: On choisit, pour le faire deviner, un proverbe dont chacun prend un mot, qu'il doit placer dans sa réponse à la personne qui l'interroge. Ainsi, par exemple, si l'on prend le proverbe; *Chat échaudé craint l'eau froide*, la première personne prend le mot chat; la seconde, le mot *échaudé*; la troisième, *craint*, et ainsi de suite. Si le proverbe est trop long pour le nombre des personnes qui forment le jeu, chacun prend deux mots, en ayant soin d'en prévenir le patient qui devine. Il faut, dans la réponse que l'on fait, placer le mot avec assez d'art pour qu'il ne puisse être facilement deviné.

### LE MOT CACHÉ.

La jeune fille qui doit deviner sort de la chambre; les autres choisissent un mot simple et d'un emploi fréquent; par exemple: *comme*, *si*, *un*, *pas*. Ce mot doit se trouver renfermé dans les réponses que l'on fera aux questions de celle qui devine. Quand elle revient et qu'elle a fait sa question, elle doit bien observer le retour du même mot dans chacune des réponses qui lui sont faites. Celle qui fait deviner, en employant le mot maladroitement ou en le faisant trop remarquer, ira deviner à son tour.

199

Nous avons pensé que, pour faciliter l'intelligence de certains jeux un peu compliqués, il serait à propos de les présenter sous forme de dialogues, et nous aurons recours à cet expédient toutes les fois que nous le jugerons nécessaire. Nous supposons sept jeunes filles réunies pour ce jeu. Elles se nomment Émilie, Henriette, Louise, Marie, Mathilde, Héloïse et Juliette. C'est Émilie qui sort pendant que les autres vont chercher un mot.

MARIE. Quel mot choisissons-nous?

LOUISE. Le mot *amitié*, ou bien *crainte*.

HÉLÈNE. Non, non; il serait trop facile à deviner. Prenons le mot *bien*.

TOUTES. Oui, *bien*. Viens, Émilie. (*Émilie rentre.*)

ÉMILIE. Marie, as-tu été te promener ce matin?

MARIE. Oui, et la promenade était bien agréable.

ÉMILIE. Louise, aimes-tu les pêches?

LOUISE. Oui, j'aime bien les pêches, mais je préfère les groseilles.

ÉMILIE. Mathilde, quel livre lis-tu en ce moment?

MATHILDE. Je lis *Hélène*, par miss Edgeworth, et j'aime bien le caractère d'Hélène.

ÉMILIE. Henriette, est-ce toi qui as brodé ce col?

HENRIETTE. Non, ce n'est pas moi, parce que je ne brode pas assez bien.

ÉMILIE. Je n'irai pas plus loin, le mot est *bien*. C'est Henriette qui m'a fait deviner. (*Henriette sort.*)

200

Nous ne continuons pas, parce que le jeu nous paraît suffisamment expliqué. Nous allons le remplacer par un autre qui lui ressemble beaucoup, mais qui est un peu plus difficile et plus amusant.

### RÉPONSE EN UNE PHRASE.

Nous nous servons encore du même procédé pour rendre notre explication plus claire. Une jeune fille va deviner. Cette fois, c'est Louise. Chacune donne un mot à sa compagne, qui est obligée de faire entrer ce mot dans sa réponse, quelle que soit la question qu'on lui adresse.

ÉMILIE. Juliette, je te donne le mot *crocodile*.

JULIETTE. Et moi je donne à Marie le mot *enchanteur*.

MARIE. Je donne à Hélène le mot *baromètre*.

HÉLÈNE. Je te donne, Mathilde, le mot *jardin*.

MATHILDE. Je donne à Henriette le mot *chanson*.

HENRIETTE. Et toi, Émilie, je te donne *bateau*. (*Louise rentre.*) Émilie, as-tu reçu des nouvelles de ta maman?

ÉMILIE. Oui, et elle m'écrit qu'étant sur le bateau qui descend la Saône elle a eu un grand orage, avec beaucoup de tonnerre et d'éclairs.

LOUISE. C'est *tonnerre*.

TOUTES. Non, non; c'est bateau.

LOUISE. Juliette, comptes-tu te lever de bonne heure demain?

201

JULIETTE. Je me lèverai le plus tôt que je pourrai; car, quand je dors trop, je fais des rêves affreux, et je vois en rêvant des loups, des serpents, des crocodiles, des tigres, des rhinocéros et des ours.

LOUISE. En voilà assez. Comment veux-tu que je me retrouve dans toutes ces vilaines bêtes? C'est cro.... non, c'est rhinocéros.

JULIETTE. Pas du tout; tu avais bien commencé, c'est *crocodile*.

LOUISE. Allons, à une autre. Marie, as-tu fini ton dessin?

MARIE. Pas encore. J'aurais besoin pour le finir de la baguette d'un enchanteur ou de celle d'une fée qui viendrait dans un petit char traîné par des colombes ou des papillons.

LOUISE. Je suis bien embarrassée, mais je crois que c'est *papillon*.

MARIE. Non, c'est *enchanteur*.

LOUISE. Je ne devinerai donc pas? Dis-moi, Hélène, aimes-tu les fraises?

HÉLÈNE. Que faut-il donc que je réponde? Quand le baromètre... Non; j'aime bien les fraises, mais j'aime à m'aller promener quand le baromètre annonce du beau temps.

LOUISE. Ce mot-là n'est pas difficile à deviner. C'est *baromètre*.

202

MATHILDE. Quel dommage! je préparais une si jolie histoire!

LOUISE. Il n'est pas toujours possible de se servir de l'histoire que l'on a préparée.

On voit que, pour rendre ce jeu plus difficile, il faut faire entrer dans sa réponse des mots qui puissent détourner l'attention du mot véritable. Il y a encore une autre manière de le jouer. On peut se donner les mots tout bas, afin que les joueurs aient aussi le plaisir de chercher le mot

avec celui qui fait les questions. Au reste, cela fait peu de différence pour l'intérêt du jeu. L'essentiel est de ne pas varier sa voix dans la réponse, quand on prononce le mot donné, parce qu'alors cette inflexion de voix le fait aisément deviner.

### PLUSIEURS MOTS POUR UN.

Voici un autre jeu où il est si facile de deviner, que nous hésiterions à le mettre sur notre liste, s'il n'y avait pas moyen de lui donner quelque intérêt: c'est lorsqu'il n'est pas su de plusieurs de celles qui le jouent. Elles ne sont pas dans le secret, et c'est la personne qui est censée devoir deviner qui s'entend avec celle qui dirige le jeu. Celle-ci choisit un mot dans lequel il entre autant de lettres qu'il y a de personnes présentes. Elle indique à celles qui ne savent pas le jeu le mot qu'elles auront à répondre. Si on est quatre, on choisira, par exemple, le mot *pain*. Quand celle qui doit deviner rentre, chacune lui dit un mot commençant par une des lettres composant le mot *pain*, dans leur ordre. Ainsi, la première dira *pommes*, la seconde *amandes*, la troisième *image*, et la quatrième *nid*. Il faut que celle qui est censée deviner se souvienne de chacune de ces premières lettres, et elle reforme aussitôt le mot, ce qui étonne celles à qui on n'a pas dit le secret du jeu.

203

### LE MOT INDICATEUR.

Ce jeu est de la même famille que le précédent et n'a aussi que le même genre d'intérêt, qui est de donner à penser à celles qui le jouent et qui ne sont pas dans le secret. Celle qui dirige le jeu convient avec les autres que l'on touchera un objet en l'absence de celle qui feint de deviner. Quand elle rentre, sa complice lui demande, en touchant beaucoup de choses dans la chambre: «Est-ce ceci?» ou: «Est-ce cela?» Précédemment elles étaient d'accord pour que le mot *ceci* ou le mot *cela* fût employé pour désigner l'objet qui a été touché. Au moment où elle prononce le mot *indicateur*, l'autre répond: «Oui» à la grande surprise des jeunes filles qui ne connaissent pas le jeu, mais on apprend bientôt le secret, et alors il n'est plus possible de le jouer.

204

### LES CINQ VOYELLES.

Puisque nous nous occupons à décomposer la langue pour en composer certains jeux, nous placerons ici tout ce qui paraîtra se rattacher à ces différents exercices sur les lettres, les voyelles, les syllabes ou les mots difficiles à prononcer; et quand nous en aurons épuisé la liste, nous passerons à des jeux plus animés.

Pour ce jeu des voyelles, il faut encore chercher à surprendre quelques-unes des jeunes filles qui font partie du jeu, et qui en ignorent cependant le procédé. Beaucoup de personnes le jouent en se servant de cette formule: «M. le curé n'aime pas les O; que lui donnerons-nous?» Nous ne tenons pas compte de cette phrase, qui est fréquemment employée, parce que nous trouvons qu'il n'est pas convenable de prendre en plaisantant le nom des personnes dont le caractère doit être respecté. Nous demandons, en conséquence, que l'on y substitue, soit un nom imaginaire, soit celui d'une des personnes présentes, si elle y consent. Nous disons donc: «Mme \*\*\* n'aime pas les O; que lui donnerons-nous?» et l'équivoque porte sur la lettre O, que les personnes qui ignorent le jeu prennent pour des *os*, ce qui les oblige à chercher des mets dans lesquels il ne s'en trouve pas.

205



Les cinq voyelles.

207

Toutes les fois que l'on fait cette méprise, on paye un gage. Ce jeu est amusant, et les personnes qui le connaissent en tirent un bon parti en faisant de longues nomenclatures qui étonnent celles qui ne l'ont pas encore joué. On peut faire une ordonnance pour une personne malade qui n'aime pas les O, en lui traçant un régime où on lui recommande, d'une part, ce qu'elle doit faire, et, de l'autre, ce qu'elle doit éviter. La malade prendra des bains avec de l'eau de rivière, mais surtout pas d'eau de fontaine. Elle prendra des panades; mais surtout ni consommés, ni bouillons, ni sirops, ni compotes. Elle pourra manger des fèves et des lentilles, mais ni pois, ni haricots, ni pommes de terre; des fruits, comme pêches, fraises, cerises, mais ni poires, ni melons; des perdrix, et pas de poulet, etc.

Pour les autres voyelles: on change un mot dans la phrase, et l'on dit: «Mme \*\*\* n'aime pas les ânes, et vous, les aimez-vous?» La personne à qui on s'adresse doit vanter les qualités de l'une, ou parler de ses défauts, sans employer la voyelle A.

208

Pour la voyelle E, il est très-difficile de répondre, et c'est à peine si l'on trouve quelques mots dans la langue où cette voyelle ne soit pas employée; mais, avec des efforts cependant, on peut trouver une ou deux phrases, et il faut s'en contenter.

Pour I, on adresse la question que l'on veut, et dans celle-là, comme dans les autres, la personne qui interroge doit placer la lettre omise, et dire, par exemple: «Répondez-moi sans I: Aimez-vous la compagnie?» Cette manière oblige à faire des périphrases pour répondre, et multiplie les difficultés du jeu. On peut se souvenir de cette jolie réponse, qui a un double sens:

Aimer sauf I serait bien *amer*.

Même observation pour la voyelle U. Et puis répétons avec M. Jourdain: «A, E, I, O, U; que n'ai-je étudié plus tôt pour savoir tout cela!»

On a essayé ce jeu par écrit, et on est parvenu à composer des lettres entières avec suppression de telle ou telle voyelle. Nous donnons ici un exemple où ne se rencontre pas la voyelle A, une des plus usitées, sans que l'effort y paraisse trop à découvert:

209

«Voici une nouvelle invention, mon coeur, pour exciter votre curiosité. Nous voulons juger de l'inutilité de telle ou telle voyelle. L'écriture seroit très-bonne si l'on pouvoit se réduire et n'en conserver que deux ou trois. Tout homme qui invente mérite que le peuple lui décerne le triomphe. Mon invention est une misère qui donne bien des peines pour dire des bêtises, ou ne rien dire; ne vous en servez point si vous m'en croyez.»

## LA LEÇON DE LECTURE.

Maintenant passons à la leçon de lecture, par laquelle nous aurions peut-être dû commencer, pour suivre un ordre logique. On s'assied et l'on épelle un mot que l'on choisit parmi les plus longs, en prenant soit un adverbe, soit un nom propre. Celui de *Nabuchodonosor* est trop

fréquemment employé pour que nous ne le choissions pas comme exemple. La première personne du cercle dit, et les autres répètent après elle: «N, A, na.» Au deuxième tour elle dit: «N, A, na, B, U, bu.» Au troisième tour, elle reprend: «N, A, na, B, U, bu, C, H, O, cho (que l'on prononce co),» et ainsi de suite, jusqu'à ce que le mot soit entier. Il ne faut pas mettre le plus petit intervalle en se succédant les uns aux autres. Cela produit un petit gazouillement comme celui de mille oiseaux bavards qui se retirent dans un gros arbre quand le jour baisse, mais sans être tout à fait aussi harmonieux.

### LES DOUZE QUESTIONS OU LES TROIS RÈGNES.

Il faut dans ce jeu qu'une des jeunes filles devine un mot, sans pouvoir faire plus de douze questions. On lui donne aussi le nom de jeu des *trois règnes*, parce que tout ce qui existe dans la nature est classé en trois règnes, le règne animal, le règne végétal et le règne minéral. Les êtres animés composent le règne animal. Le règne végétal comprend tout ce qui a la vie sans mouvement, et le règne minéral comprend ce qui n'a ni vie ni mouvement, comme les métaux et les pierres. En mettant ce jeu en action, on le comprendra assez facilement. Nous supposons que le mot choisi est *chat*, et que Marie est chargée de le deviner.

MARIE. Je vais faire ma première question. De quel règne est l'objet que vous avez choisi?

HÉLÈNE. Du règne animal seulement.

MARIE. Est-il vivant?

LOUISE. Il est vivant.

MARIE. Est-il sauvage ou domestique?

HENRIETTE. Il est sauvage.

JULIETTE. Non, il est domestique.

MARIE. Ce doit être un chat, car c'est le plus sauvage des animaux domestiques.

HENRIETTE. Oui, c'est un chat; c'est Juliette qui a fait deviner (Juliette sort.)

HÉLÈNE. Choisissons le mot *parapluie*. Elle aura bien de la peine à deviner. Viens, Juliette.

JULIETTE. De quel règne est l'objet pensé?

HENRIETTE. Il est composé de trois règnes.

JULIETTE. Est-il animé?

LOUISE. Non, tu vois bien que tu fais une question inutile; un objet composé de trois règnes ne peut être animé.

JULIETTE. Sert-il plus aux hommes qu'aux femmes?

MARIE. Également.

JULIETTE. Sert-il plus à la ville qu'à la campagne?

LOUISE. On s'en sert souvent à la campagne, mais encore plus souvent à la ville.

JULIETTE. Est ce un meuble?

MATHILDE. Oui, on peut dire que c'est un meuble.

JULIETTE. Y a-t-il de ces sortes de meubles dans cette chambre?

MARIE. Je ne crois pas.

HÉLÈNE. Mais oui, il y en a. Marie, il faut répondre juste. Juliette a déjà fait six questions et elle n'a pas encore deviné.

JULIETTE. N'est-ce pas un fauteuil? Il est des trois règnes puisqu'il a des clous, du bois et de la soie.

HÉLÈNE. Non, ce n'est pas un fauteuil.

JULIETTE. Ah! je vois à présent, c'est un parapluie. Il y en a un dans le coin de la chambre.

HÉLÈNE. Oui, tu vois bien qu'il est aussi des trois règnes; la soie, du règne animal, les ferrements du règne minéral, et le bâton, du règne végétal.

ÉMILIE. Et s'il était en coton?

HÉLÈNE. Il y aurait encore les baleines, qui sont du règne animal. Si le bâton était en fer, il y aurait encore le fil pour le coudre, qui serait du règne végétal.

### OUI OU NON.

Il existe encore un jeu du même genre, qui intéresse ordinairement les jeunes filles qui étudient l'histoire. Il consiste à choisir un mot qu'une des jeunes filles doit deviner en faisant toutes les questions qu'elle voudra, mais auxquelles on ne peut répondre que *oui* ou *non*. Quoique l'on puisse prendre le mot que l'on veut, on choisit presque toujours un nom historique.

EXEMPLE. Le nom choisi est Auguste, empereur romain.

QUESTION. Est-ce un homme?

RÉPONSE. Oui.

QUESTION. Est-ce un prince?

RÉPONSE. Oui.

QUESTION. Vit-il de nos jours?

RÉPONSE. Non.

QUESTION. Vivait-il avant Jésus-Christ?

RÉPONSE. Oui.

QUESTION. Longtemps avant?

RÉPONSE. Non.

QUESTION. A-t-il vécu en même temps?

RÉPONSE. Oui.

QUESTION. Est-ce Hérode?

RÉPONSE. Non.

QUESTION. Est-ce un empereur romain?

RÉPONSE. Oui.

C'est Auguste.

AUTRE EXEMPLE. Marie Stuart est le nom choisi.

QUESTION. Est-ce un homme?

RÉPONSE. Non.

QUESTION. Est-ce une femme?

RÉPONSE. Oui.

QUESTION. Est-ce une reine?

RÉPONSE. Oui.

QUESTION. Vivait-elle avant Jésus-Christ?

RÉPONSE. Non.

QUESTION. Vivait-elle avant l'an 1000?

RÉPONSE. Non.

QUESTION. Aux XII<sup>E</sup>, XIII<sup>E</sup>, XIV<sup>E</sup>, XV<sup>E</sup>, XVI<sup>E</sup> siècles.

RÉPONSE. Oui.

QUESTION. Est-ce une Allemande?

RÉPONSE. Non.

QUESTION. Une Espagnole, une Anglaise, une Italienne?

RÉPONSE. Non.

QUESTION. A-t-elle été reine de France?

RÉPONSE. Oui.

QUESTION. Est-ce une Écossaise?

RÉPONSE. Oui.

214

C'est donc Marie Stuart.

### LA CLEF DU JARDIN.

On dit que le grand orateur grec, Démosthène, s'étudiait à prononcer distinctement en remplissant sa bouche de petits cailloux, trouvant ensuite plus facile de parler quand il les avait ôtés. Il aurait pu essayer également un de ces exercices où l'on multiplie certaines difficultés de prononciation pour délier la langue. En Angleterre, on a ainsi une foule de petits récits, composés de quelques phrases qu'il faut répéter distinctement, quelque pénibles qu'elles paraissent à dire de suite. Le plus connu s'appelle: «La maison que Jacques a bâtie,» que nous croyons n'être que la traduction de notre jeu intitulé: *La Clef du Jardin*. Nous allons le présenter cette fois en dialogue, pour donner une idée de la vivacité qu'il faut mettre à le jouer. Nous retrouvons les jeunes filles que nous avons vues ailleurs:

ÉMILIE. Si vous voulez jouer ce jeu, vous n'avez qu'à répéter après moi: «Je vous vends la clef du jardin.»

Toutes les jeunes filles répètent en disant: «Mais c'est bien aisé.»

215

ÉMILIE. Vous allez voir si c'est bien aisé: je vous vends la corde qui tient à la clef du jardin. (*Toutes répètent de même.*)

ÉMILIE. Je vous vends le rat qui a rongé la corde qui tient la clef du jardin. (*Toutes répètent.*)

LOUISE. Je parie que je ne donnerai pas de gage.

ÉMILIE. Je vous vends le chat qui a mangé le rat qui a rongé la corde qui tient à la clef du jardin.

MARIE. Je vous vends le chat qui a mangé la corde qui tient à la clef du jardin.

ÉMILIE. Bon! un gage. Tu as passé le rat. Je continue. Je vous vends le chien qui a mangé le chat qui a mangé le rat qui a rongé la corde qui tient à la clef du jardin.

HÉLÈNE. *A son tour.* Je vous vends le chien qui a mangé le rat qui a mangé le chat....

ÉMILIE. Un gage, Hélène. Depuis quand les rats mangent-ils les chats? Fais attention cette fois: je vous vends le bâton qui a tué le chien qui a mangé le chat qui a mangé le rat qui a rongé la corde qui tient à la clef du jardin. (*Toutes répètent exactement.*)

ÉMILIE. Je vous vends le feu qui a brûlé le bâton qui a tué le chien qui a mangé le chat qui a mangé le rat qui a rongé la corde qui tient à la clef du jardin. (*Toutes répètent sans se tromper.*)

ÉMILIE. Je vous vends l'eau qui a éteint le feu qui a brûlé le bâton qui a tué le chien qui a mangé le chat qui a mangé le rat qui a rongé la corde qui tient la clef du jardin.

216

JULIETTE, *très-vite.* Je vous vends l'eau qui a brûlé le chien qui a mangé le jardin.

ÉMILIE. C'est plus tôt fait; tu ne dois que sept gages cette fois-ci.

JULIETTE. Les voilà tous.

ÉMILIE. Je vous vends le seau qui a apporté l'eau qui a éteint le feu qui a brûlé le bâton qui a tué le chien qui a mangé le chat qui a mangé le rat qui a rongé la corde qui tient à la clef du jardin.

Nous ne suivrons pas ce jeu plus loin. On peut cependant y ajouter encore quelques *longueurs*, mais nous donnons cet exemple, qui est un des plus fréquemment employés, et ensuite chacun peut fournir le sien, car il ne manque pas de petites bagatelles de ce genre. On peut dire aussi sans grasseyer cette petite phrase qui n'a pas le sens commun: «Gros gras grain d'orge, quand te dégrograin d'orgeriseras-tu?» à quoi l'on répond: «Je me dégrograin d'orgeriserai quand tous les autres gros gras grains d'orge se dégrograin d'orgeriseront.»

Ou bien on peut répéter avec volubilité:

Quatre plats plats dans quatre plats creux,  
Quatre plats creux dans quatre plats plats.

Ou: «Quatre plats de carpe,» vite et longtemps, et cela, sans se tromper, si l'on peut, une douzaine de fois.

Ou bien encore cette chanson:

Celui-là n'est point ivre (*bis*),  
Qui trois fois peut dire (*bis*):  
Blanc, blond, bois, barbe grise, bois,  
Blond, bois, blanc, barbe grise, bois,  
Bois, blond, blanc, barbe grise, bois.

Mais nous nous arrêtons, parce que, si nous indiquions un trop grand nombre de ces exercices propres à délier la langue, des gens de mauvais goût nous diraient que les petites filles n'en ont pas besoin.

Ce jeu *en prose* rappelle un chant fort ancien, qui se retrouve dans diverses parties de la France, et que nous mettons ici comme un curieux exemple de cette croyance populaire qui faisait apparaître *l'esprit du mal* dans presque toutes les compositions de ce genre. Cette chanson, qui date du moyen âge, est intitulée le *Conjurateur et le loup*.

I.

L'y a un loup dedans un bois,  
Le loup n'veut pas sortir du bois.  
Ha, j' te promets compèr' Brocard,  
Tu sortiras de ce lieu-là.  
Ha, j' te promets compèr' Brocard,  
Tu sortiras de ce lieu-là.

II.

Le loup n' veut pas sortir du bois,  
Il faut aller chercher le chien.  
Ha, j' te promets, compèr' Brocard,  
Tu sortiras de ce lieu-là.  
Ha, j' te promets, etc.

III.

Il faut aller chercher le chien,  
Le chien n' veut pas japper au loup.  
Le loup n' veut pas sortir du bois.  
Ha, j' te promets compèr' Brocard,  
Tu sortiras de ce lieu-là.  
Ha, j' te promets, etc.

IV.

Il faut aller chercher l' bâton,  
L' bâton n' veut pas battre le chien,  
Le chien n' veut pas japper au loup,  
Le loup n' veut pas sortir du bois.  
Ha, j' te promets, etc.

V.

Il faut aller chercher le feu,  
Le feu n' veut pas brûler l' bâton,  
L' bâton n' veut pas battre le chien,  
Le chien n' veut pas japper au loup,  
Le loup n' veut pas sortir du bois.  
Ha, j' te promets, etc.

VI.

Il faut aller chercher de l'eau,  
L'eau n' veut pas éteindre le feu,  
Le feu n' veut pas brûler l' bâton,  
L' bâton n' veut pas battre le chien,  
Le chien n' veut pas japper au loup,  
Le loup n' veut pas sortir du bois.  
Ha, j' te promets, etc.

VII.



Il faut aller chercher le veau,  
Le veau ne veut pas boire l'eau,  
L'eau n' veut pas éteindre le feu,  
Le feu n' veut pas brûler l' bâton,  
L' bâton n' veut pas battre le chien,  
Le chien n' veut pas japper au loup,  
Le loup n' veut pas sortir du bois.  
Ha, j' te promets, etc.

#### VIII.

Il faut aller chercher l' boucher,  
L' boucher n' veut pas tuer le veau,  
Le veau ne veut pas boire l'eau,  
L'eau n' veut pas éteindre le feu.  
Le feu n' veut pas brûler l' bâton,  
L' bâton n' veut pas battre le chien,  
Le chien n' veut pas japper au loup,  
Le loup n' veut pas sortir du bois.  
Ha, j' te promets compèr' Brocard,  
Tu sortiras de ce lieu-là,  
Ha, j' te promets, Broquin Brocard,  
Tu sortiras de ce lieu-là.

#### IX.

Il faut aller chercher le diable,  
Et le diable veut bien venir,  
L' boucher veut bien tuer le veau  
Et le veau veut bien boire l'eau,  
L'eau veut bien éteindre le feu,  
Le feu veut bien brûler l' bâton,  
L' bâton veut bien battre le chien,  
Le chien veut bien japper au loup,  
Le loup veut bien sortir du bois.  
Ha, j' te promets, compèr' Brocard,  
Tu sortiras de ce lieu-là.

220

### **LA PREMIÈRE SYLLABE.**

Pendant que nos jeunes filles sont assises, elles peuvent commencer un autre jeu qui demande encore de la rapidité dans l'exécution. Celle qui est en tête jette à sa voisine un mouchoir roulé en boule, et lui dit la première syllabe d'un mot à son choix. Il faut que l'autre réponde par une seconde syllabe pouvant s'ajouter à la première pour former un mot. Par exemple on dit: «ba,» elle répond «teau,» et elle jette la balle à celle qui suit, en disant «dé;» l'autre répond «mon;» et on continue jusqu'à la dernière du cercle; ensuite on recommence sans s'arrêter, si on trouve que le jeu soit assez amusant. Lorsqu'on répète un mot déjà dit, on donne un gage, comme pour tous les jeux de la même espèce.

221

### **LA SYLLABE DEVINÉE.**



La syllabe devinée.

223

Pour ce jeu, il faut qu'une jeune fille sorte de la chambre, et en son absence, on fait choix d'une syllabe. Lorsqu'elle rentre, elle adresse une question à la première du rang, qui doit répondre par une phrase dont le dernier mot puisse s'ajouter après la syllabe choisie et former avec elle un mot. Il n'est pas nécessaire que l'orthographe soit juste. Pour rendre notre explication plus intelligible, nous reprenons la forme de dialogue. (*Henriette sort*).

MARIE. Si vous voulez, nous prendrons la syllabe *ra*.

TOUTES. Oui, c'est convenu. Viens, Henriette.

HENRIETTE, *en rentrant*. Pourquoi, Marie, es-tu venue si tard aujourd'hui?

MARIE. Parce que j'ai pris beaucoup de leçons qui m'ont occupée toute la journée; mais une autre fois je tâcherai de venir plus *tôt* (*ra-teau*).

HENRIETTE. Et toi, Mathilde, as-tu bien travaillé?

MATHILDE. Oui, mais je suis sortie de bonne heure et dans ma promenade j'ai rencontré une mendicante qui m'a fait bien de la peine; elle traînait par la main deux petits enfants, et elle en avait un troisième sur son *dos* (*ra-deau*).

HENRIETTE. Ton histoire est un peu longue, mais elle ne me fait pas deviner encore. Et toi, Émilie, commences-tu à bien jouer tes études?

224

ÉMILIE. Il y en a une que je joue encore mal parce qu'elle est difficile à cause des changements de *tons* (*ra-ton*).

HENRIETTE. Je ne devine pas encore. Louise, tu as une grande tache à ta robe.

LOUISE. Je le sais bien. C'est une robe qui a du malheur; je ne puis la mettre sans la *tacher* (*rat-tacher*).

HENRIETTE. Je ne devine pas. Ce sera toi, Hélène, qui me feras deviner. As-tu de jolis oiseaux dans ta volière?

HÉLÈNE. Oui, très-jolis, et j'en ai beaucoup aussi; j'en ai plus de *vingt*.

HENRIETTE. Ravin! C'est *ra*.

Nous ne donnons qu'un aperçu de ce jeu, qui est assez joli. Il faut souvent inventer une histoire très-longue pour pouvoir placer un mot à la fin.

La personne qui commence le jeu dit qu'elle a mis son fils en apprentissage chez un tailleur, ou chez un cordonnier, ou chez un épicier, soit enfin dans toute autre profession qui puisse fournir les noms d'un grand nombre d'objets propres à être vendus. Elle dit la lettre initiale de la première chose que l'apprenti a fabriquée ou vendue. Les autres jeunes filles doivent deviner le mot dont elles ne savent que la première lettre. Si aucune d'elles ne dit juste, elle payent un gage, et on cherche un autre mot. On peut encore, à ce jeu, n'être que deux personnes, quoiqu'il soit plus animé si les joueurs sont en plus grand nombre. Nous allons en donner un court exemple dialogué:

ÉMILIE. J'ai mis mon fils en apprentissage chez un épicier. La première chose qu'il a vendue commençait par un *c*.

LOUISE. Du café.

ÉMILIE. Non: un gage.

MATHILDE. Du chocolat.

ÉMILIE. Oui. A ton tour.

MATHILDE. J'ai mis mon fils en apprentissage chez un confiseur. La première chose qu'il a vendue commençait par un *p*.

HENRIETTE. Des pralines.

MATHILDE. Non.

MARIE. Des pruneaux.

TOUTES. Non, non; un gage. Ce sont les épiciers qui vendent les pruneaux.

MARIE. Eh bien! des prunes confites.

MATHILDE. Non, ce n'est pas cela.

LOUISE. Des pistaches.

MATHILDE. Oui.

MARIE. Comment n'y ai-je pas pensé, moi qui les aime tant!

### LES MOTS PROHIBÉS.

Ce jeu est, dit-on, d'origine italienne. On convient d'adresser des questions auxquelles il faut répondre sans dire ni *oui*, ni *non*, ni *pourquoi*; ou bien ni *monsieur*, ni *madame*, ni *mademoiselle*. Le talent de celle qui dirige le jeu consiste à faire des questions embarrassantes qui obligent la personne qui répond à se servir de circonlocutions pour éviter l'emploi des mots défendus.

### LES COULEURS PROHIBÉES

Si le jeu précédent nous vient d'Italie, celui-ci arrive d'Angleterre. On décide d'abord qu'on ne nommera pas certaines couleurs. L'une des jeunes filles dit: «Comment madame sera-t-elle habillée pour le bal?» Chacune à son tour propose un article de toilette, et si elle nomme la couleur que l'on est convenu d'omettre, elle donne un gage. Pour rendre le jeu plus difficile, on peut supprimer deux couleurs.

### LA PENSÉE, OU A QUOI RESSEMBLE CE QUE JE PENSE?

Les jeunes filles ayant pris leurs places, la première pense à quelque objet bien déterminé; par exemple, au soleil, à une montre, à un chapeau, etc. Et elle dit à chacune successivement: «A quoi ressemble ce que je pense?» Chacune donne sa réponse, faite au hasard, puisqu'elle ignore la pensée. Elle répond donc: «A un gant, à une épingle, à quelque objet matériel enfin à son choix. Celle qui a interrogé doit dire ensuite quelle a été sa pensée et demander aux autres les rapports qu'il peut y avoir entre cet objet et ceux qui ont figuré dans les différentes réponses. Celle qui est incapable de trouver un rapport donne un gage. Nous mettons ce jeu en action pour le rendre plus intelligible:

MARIE. Hélène, à quoi ressemble ma pensée?

HÉLÈNE. A la pluie.

MARIE. Henriette, réponds.

HENRIETTE. A une fleur.

MARIE. A toi, Louise.

LOUISE. A une cloche.

MARIE. Émilie, à quoi ressemble ce que je pense?

ÉMILIE. A une chouette.

MARIE. Mathilde, que répondras-tu?

MATHILDE. A une étoile.

MARIE. A la pluie, à une fleur, à une cloche, à une chouette, à une étoile.

HÉLÈNE. Je ne vois pas comment ta pensée pourra ressembler à des choses si différentes.

MARIE. Ma pensée, c'est la lune. Hélène, quel rapport y a-t-il entre la lune et la pluie?

HÉLÈNE. Toutes les deux causent des inondations. Vous savez que la lune influe sur les marées, qui peuvent être très considérables, et la pluie fait grossir les fleuves et les rivières, et les fait, par conséquent déborder.

MARIE. Ton explication est très-savante. Maintenant, Henriette, dis-moi quelle ressemblance il y a entre la lune et une fleur?

HENRIETTE. C'est qu'elles changent de forme tous les jours.

MARIE. Pourquoi la lune est-elle comme une cloche?

LOUISE. Comme une cloche? Je ne sais pas; j'ai beau chercher, je ne trouve rien. Voilà mon gage.

MARIE. Émilie, pourquoi la lune est-elle comme une chouette?

ÉMILIE. Oh! c'est bien facile à trouver. C'est parce qu'elles paraissent toutes les deux la nuit.

MARIE. Mathilde, quel rapport y a-t-il entre la lune et une étoile?

MATHILDE. La lune est un astre et l'étoile aussi.

Voilà un aperçu de la manière dont on peut jouer ce jeu, qui nous paraît assez ingénieux.

### LES COMPARAISONS.

C'est à peu près le même jeu que le précédent; mais l'explication qui en sera donnée montrera suffisamment sous quel rapport il en diffère et en quoi ils se ressemblent l'un et l'autre.

On compare quelqu'un à un objet quelconque; et comme il n'y a point de comparaison qui soit exactement parfaite, on dit en quoi est la ressem-\* \*blance et en quoi est la différence. Par exemple, on dira: «Je compare Mlle \*\*\* à une rose. Elle en a la fraîcheur et l'éclat: voilà la ressemblance; mais la rose est environnée d'épines et blesse ceux qui l'approchent: voilà la différence.» Nous laissons aux jeunes filles qui choisiront ce jeu le soin de trouver des comparaisons plus neuves et plus ingénieuses que celle-ci, nous avons seulement voulu leur donner un exemple.

### LES PROPOS INTERROMPUS.

C'est encore une des variétés de ces jeux dans lesquels les demandes et les réponses s'entre-croisent d'une manière bizarre pour produire au hasard, soit des réponses qui surprennent par leur justesse, soit des contre-sens qui amusent encore davantage. Nous le mettons en action pour le rendre plus intelligible.

HENRIETTE. Je vais faire une question tout bas à Marie, qui est à ma droite, et elle me répondra aussi tout bas. Elle fera une question à celle qui vient après elle, qui lui répondra. Lorsque le tour du cercle sera fini, je reprendrai tout haut la question de ma voisine de gauche, qui est la dernière, et j'y répondrai par la réponse que ma voisine de droite m'a faite en commençant; ensuite celle-ci dira ma question et dira la réponse de celle qui est à sa droite, et ainsi de suite jusqu'à la fin. Ayez bien soin de vous souvenir des questions et des réponses qui vous sont faites. Marie, à quoi sert un soufflet?

MARIE. A souffler le feu. (A Émilie). A quoi servent les pompes des pompiers?

ÉMILIE. A éteindre le feu. (*A Juliette*). A quoi sert une charrue?

JULIETTE. A labourer la terre. (*A Hélène*). A quoi sert un bonnet?

HÉLÈNE. A couvrir la tête. (*A Mathilde*). A quoi sert un soulier?

MATHILDE. A chauffer le pied. (*A Louise*). A quoi sert une épingle noire?

LOUISE. A attacher les cheveux. (*A Henriette*). A quoi sert un baromètre?

HENRIETTE. A marquer la pesanteur de l'air. (*Haut*) Nous allons voir maintenant si les réponses s'accordent bien. Louise m'a demandé à quoi servait un baromètre, et Marie m'a répondu: à souffler le feu.

MARIE. Henriette m'a demandé à quoi servait un soufflet, et Émilie m'a répondu à éteindre le feu.

ÉMILIE. Marie m'a demandé à quoi servent les pompes des pompiers, et Juliette m'a répondu: à labourer la terre.

JULIETTE. Émilie m'a demandé à quoi servait une charrue, et Hélène a répondu: à couvrir la tête.

HÉLÈNE. Juliette m'a demandé à quoi servait un bonnet, et Mathilde m'a répondu: à chauffer le pied.

MATHILDE. Hélène m'a demandé à quoi servait un soulier, et Louise m'a répondu: à attacher les cheveux.

LOUISE. Mathilde m'a demandé à quoi servait une épingle noire, et Henriette m'a répondu: à mesurer la pesanteur de l'air.

Ce jeu, qui produit ce qu'on appelle des *coq-à-l'âne* <sup>14</sup> demande un certain effort de la mémoire pour ne pas oublier les demandes et les réponses. Nous allons encore citer quelques jeux qui rentrent dans la même catégorie.

**Note 14:** [\(retour\)](#) On appelle ainsi des discours sans suite et sans raison, dont les parties n'ont pas plus de rapport entre elles, qu'un *coq* n'en a avec un *âne*.

### LES PROPOS INTERROMPUS PAR ÉCRIT.

Les jeunes filles qui prennent part à ce jeu écrivent chacune sur un petit carré de papier une question, la plus bizarre possible. On mêle les petits papiers dans une boîte ou dans une corbeille. Chaque joueuse tire un de ces billets et y répond sur un autre papier, puis elle met sa réponse dans une seconde corbeille et remet la demande dans la première. On tire ensuite alternativement une demande et une réponse, mais la réponse ne sort presque jamais en même temps que la demande pour laquelle on l'avait faite.

Une variété de ce jeu consiste à mettre la réponse sur le même papier que la question. Tout l'intérêt repose alors sur l'esprit ou sur la bizarrerie de l'une ou de l'autre, ou sur l'anonyme que gardent les auteurs et que l'on s'efforce de pénétrer. Pour cette seconde manière de jouer, les questions sont tirées de même, et la réponse y est faite par une personne autre que celle qui a fait la question.

Au reste, nous renvoyons au jeu du *secrétaire*, qui a quelque analogie avec celui-là, et pour lequel nous donnons de plus grands développements.

### LES POURQUOI ET LES PARCE QUE.

Ce jeu diffère du précédent en ce que la réponse n'est pas donnée directement, mais passe par un tiers, c'est-à-dire qu'une personne fait une question tout bas à sa voisine; celle-ci lui demande *pourquoi*, et l'autre voisine de la personne du milieu fait la réponse, en sorte que celle qui est au milieu ne sert que d'intermédiaire entre les deux autres, pour adresser la question «pourquoi?» et pour retenir ce que l'autre lui a dit à l'oreille. Cette manière de jouer aux propos interrompus produit des effets plus bizarres encore que la précédente, mais elle est moins animée.

### LA NARRATION.

Pour ce jeu, il est d'usage d'avoir de longs rubans que chaque joueuse tient par un bout, tandis que tous les autres bouts sont réunis dans la main de celle qui dirige le jeu. Celle-ci commence une histoire ou narration, et s'arrêtant après deux ou trois phrases, elle donne une secousse à un

des rubans. Celle à qui s'adresse ce signal doit continuer *immédiatement* la narration, en tâchant de bien lier ce qu'elle dit avec ce qui se disait au moment où elle a repris. Ce jeu demande une certaine invention pour trouver des détails qui soient un peu intéressants. On en jugera mieux par l'exemple que nous allons donner. Celle qui tient les rubans commence ainsi (les points marquent les interruptions et les reprises):

«La neige tombait par flocons épais quand Alice se leva le matin. Elle pensa qu'elle ne pourrait pas monter à cheval ce jour-là, à cause du mauvais temps, et descendit à la salle à manger, où elle trouva....»

234

«Une dame qu'il lui sembla avoir déjà rencontrée quelque part, et un petit garçon de sept ou huit ans qui avait de beaux yeux noirs et d'abondants cheveux bouclés. «Vous ne me reconnaissez pas, Alice, lui dit cette personne; je suis....»

«La femme de chambre de votre cousine Jeanne, que vous n'avez pas vue depuis six ans, et voilà son petit garçon que je vous amène. Il lui est arrivé, il y a quelques jours, une aventure bien extraordinaire. Il était allé au bois de Boulogne avec un domestique. Là....»

«Le domestique l'ayant perdu de vue un moment, il se trouva seul, et, comme il le cherchait avec inquiétude, son air effaré attira auprès de lui....»

«Une troupe de petits gamins assez déguenillés qui commencèrent à le tourmenter. Comme il est très-vif, il ne put supporter leurs mauvais propos et donna un soufflet à l'un d'eux, qui....»

«Se jeta sur lui et commençait à le battre, lorsqu'ils virent paraître tout à coup un monsieur qui se trouvait être, etc....»

Nous ne donnerons pas la suite de l'histoire, et nous engageons nos jeunes lectrices à la terminer elles-mêmes, ou à en inventer de meilleures dont elles sauront faire «le modèle des narrations agréables,» comme le dit Mme de Sévigné avec raison, de sa lettre que l'on appelle *la lettre de la prairie*.

Si l'on veut au contraire faire une narration absurde, le jeu sera peut-être moins difficile, mais nous préférons une narration suivie et un peu élégante. Toutefois, nous allons donner un exemple de ce que peut être un discours dont les idées n'ont aucune liaison entre elles.

235



La narration

237

«C'était par une belle nuit d'été, alors que le soleil, prêt à se plonger dans la mer, comme un charbon rouge aux feux de la forge, jetait encore un dernier éclat....»

«Vraiment, s'écria Hippolyte, il fait noir comme dans un four. Que demanderons-nous ce matin pour notre déjeuner? J'ai envie d'œufs à la coque...»

«A ces mots, ils poursuivirent leur course, renversant tout sur leur passage; leurs chevaux excités refusaient de s'arrêter malgré tous leurs efforts....»

«La vague grossissait toujours et menaçait de les engloutir; déjà plusieurs lames avaient pénétré

dans leur frêle embarcation. Tout faisait pressentir un prochain désastre....

«Lorsque la voix d'un chien se fit entendre; c'était celui du portier de leur maison, rue Neuve-Saint-Roch. Ces aboiements réitérés annonçaient leur arrivée....

«Chacun s'empressa d'accourir. La vue de ce fidèle animal rappelait des jours qui n'étaient plus; mais l'ardente chaleur de cette après-midi....

«Les accablait et semblait faite pour les inviter au repos. Ils s'assirent donc en cercle auprès d'un rocher qui leur prêtait son ombre....

238

«L'endroit leur paraissant convenable, chacun s'empressa de faire un grand feu. L'intensité du froid rendait cette précaution plus nécessaire que jamais.»

Nous sommes obligés d'avertir, en donnant ce modèle de contre-sens, qu'il ne nous est pas venu à la pensée d'imiter la forme de quelques romans modernes.

## LE JOURNAL.

Ce jeu, moins difficile que le précédent, lui ressemble sous quelques rapports. La jeune fille qui le dirige doit avoir un livre ou un journal contenant un récit sérieux. Chacune des autres choisit un métier, comme confiseur, épicier, marchand de joujoux, marchande de modes, etc. Elles se placent vis-à-vis de la lectrice. Celle-ci, en lisant, s'arrête quand elle rencontre un substantif et quelque fois un verbe, et regarde celle qui doit parler, ou bien tire un ruban, comme nous l'avons indiqué plus haut. La jeune fille à qui s'adresse ce langage muet doit à l'instant placer un mot qui se rapporte au métier qu'elle a choisi. La lectrice alors finit la phrase, et continue, s'arrêtant de nouveau aux endroits que nous avons déjà indiqués, et regardant tantôt l'une, tantôt l'autre de ses compagnes. Celle qui ne répond pas, ou qui fait une erreur, paye un gage. L'exemple que nous allons donner suffira pour notre explication.

239

MARIE. Asseyez-vous toutes en face de moi; voici mon journal. Quels métiers choisissez-vous?

HÉLÈNE. Je suis épicier.

HENRIETTE. Moi, quincailler.

LOUISE. Moi, fruitière.

MATHILDE. Moi, je serai lingère.

ÉMILIE. Moi, marchande de nouveautés.

JULIETTE. Moi, je serai herboriste.

MARIE. Je commence: *Une grande...*

HÉLÈNE. Bougie.

MARIE. *Se fait sentir dans notre...*

HENRIETTE. Arrosoir.

MARIE. *A plusieurs reprises cette semaine des...*

LOUISE. Carottes.

MARIE. *Ont proféré des cris séditieux. Des...*

MATHILDE. Bonnets.

MARIE. *Considérables, se sont formés en cherchant à séduire les...*

ÉMILIE. Gros de Naples.

MARIE. *Honnêtes de notre...*

JULIETTE. Graine de lin.

«Une grande agitation se fait sentir dans notre ville. A plusieurs reprises, cette semaine, des groupes ont proféré des cris séditieux. Des attroupements considérables se sont formés en cherchant à séduire les habitants honnêtes de notre ville.»

240

On continue ainsi jusqu'à la fin de l'article, si le jeu amuse.

Toutes les jeunes filles se placent en rond, ou sur deux lignes, en nombre égal. Au milieu se tient celle qui fait les questions. Quand elle s'adresse à une des compagnes, il faut que ce soit sa voisine qui réponde pour elle, en parlant à la première personne, comme l'avocat qui prend fait et cause pour son client. Cette complication amène des erreurs fréquentes, qui obligent à donner des gages. Nous allons développer le jeu à l'aide du dialogue. Henriette fait les questions; elle s'adresse à Marie, qui a Mathilde à sa droite.

HENRIETTE. Marie, aimes-tu bien Mathilde?

MATHILDE. Oui, elle l'aime beaucoup.

HENRIETTE. Un gage, Mathilde; il fallait répondre: «Oui, *je* l'aime beaucoup.»

MATHILDE. Mais je ne pouvais pas répondre cela de moi-même.

HENRIETTE. C'est le jeu. Tu sais que les avocats parlent souvent comme s'ils étaient la partie intéressée. Ne disent-ils pas: «Comment, j'ai passé dans votre pré avec mon âne! Vous osez dire que mes poules ont mangé votre grain; et je prends à témoins tous mes voisins que je les renferme dans mon poulailler!» Allons, continuons, Émilie, chante avec ta voisine: «Au clair de la lune,» à deux parties. (*Émilie et Hélène chantent.*)

241

HENRIETTE. C'est Hélène qui devait chanter la première partie, et Émilie la seconde, parce que je m'adressais à Émilie. Et toi, Louise, saurais-tu chanter aussi?

LOUISE. Que faut-il que je chante?

HENRIETTE. Allons, encore un gage. C'était à Juliette à répondre.

JULIETTE. C'est vrai, je n'y ai pas pensé.

HENRIETTE. Juliette, n'est-ce pas qu'Hélène a un bon caractère?

HÉLÈNE. Non, il y a des moments où je ne suis pas aimable.

HENRIETTE. Hélène, ta petite soeur Julia ne serait-elle pas en état de jouer avec nous?

MARIE. Oui, je trouve que nous pourrions amener ma petite soeur et choisir pour elle des jeux simples.

Nous conseillons ce jeu, qui n'est pas très-difficile et qui peut amener des réponses inattendues, si on veut se donner la peine de le bien jouer.

### LA SELLETTE.

Nous ne quitterons pas le *tribunal* sans expliquer le jeu de la sellette, qui est un de ceux que l'on aime le mieux quand la compagnie est un peu nombreuse. On sait que la *sellette* est le siège sur lequel se place un accusé. On prend un petit tabouret, qui en tient lieu; on le place au milieu de la chambre, et la personne coupable s'assied. Une autre fait le tour du cercle et demande tout bas à chaque juge quelle est son accusation. Quand on a pris l'opinion de chaque personne, on la dit tout haut à l'accusé, qui doit deviner qui a parlé contre lui. Nous supposons qu'Henriette est sur la sellette. Elle peut faire, si elle veut, un petit discours pour attendrir ses juges, pendant qu'on recueille les opinions. Cela n'est pas hors du jeu, qu'il faut animer autant que possible.

242

MARIE *interroge tout bas les juges, puis elle dit*: Henriette, tu es sur la sellette, parce qu'on t'accuse de chanter faux. De qui vient ce reproche?

HENRIETTE. C'est Louise qui me fait ce reproche. Parce qu'elle a la voix très-juste, elle est très-difficile pour les autres.

MARIE. Non, c'est Hélène. Donne un gage. On t'accuse d'être paresseuse.

HENRIETTE. C'est toi, Marie, parce que j'ai mieux aimé me promener aujourd'hui que de travailler avec toi au jardin.

MARIE. Non, c'est Juliette. La cour exige que tu donnes encore un gage. On t'accuse de n'avoir pas l'air de te repentir.

HENRIETTE. Oh! c'est Mathilde qui a dit cela.

243

MARIE. Oui, c'est Mathilde. A ton tour, sur la sellette.... Mathilde, on t'accuse d'être gourmande.

MATHILDE. Je reconnais Henriette, parce que j'ai voulu manger la moitié de ses cerises.

MARIE. Non, ce n'est pas elle.

MATHILDE. Qui est-ce donc?



MARIE. On n'est pas obligé de nommer quand on n'a pas deviné juste. Il suffit qu'on dise: «Non, ce n'est pas telle personne.» On t'accuse d'être étourdie.

MATHILDE. Oh! si ma gouvernante était ici, je serais bien certaine que c'est elle; mais je sais qu'elle l'a dit ce matin à Hélène, et c'est Hélène qui répète l'accusation.

HÉLÈNE. Va donc me juger à ton tour.

### LES CONSÉQUENCES.

On coupe de petits morceaux de papier ou des cartes d'égale grandeur. On en peut faire environ quatre douzaines. Sur la moitié, on écrit le nom de personnes que l'on connaît. Sur le troisième quart on écrit le nom d'un endroit comme: *A la campagne, en voiture, au spectacle*. Enfin, sur le dernier quart, on écrit *les conséquences* ou ce qui est arrivé aux personnes dont les noms ont été écrits d'abord. Par exemple, on écrit: *Ont déchiré leurs gants, ont perdu leurs souliers, se sont querellées*. Quand tout est prêt, on fait trois parts: l'une de tous les noms réunis, l'autre des endroits, la troisième *des conséquences*. On tire deux noms, et enfin en suivant une carte de chacune des autres parts. En les lisant, on peut faire de singulières rencontres ou produire de bizarres assemblages. Par exemple: *Caroline et Marie ont été dans la rivière, et se sont brûlées*.

244

### LE SECRÉTAIRE.

Ce jeu n'est que le perfectionnement du précédent. Les grandes personnes même peuvent s'en amuser en y mettant toutes les ressources de leur esprit. On a également des cartes, mais assez grandes pour écrire beaucoup de choses. On écrit en tête le nom de chacune des personnes de la compagnie. On les met dans une corbeille que l'on couvre. Chacun tire au hasard et écrit sur la carte qui lui échoit une phrase. On les remet dans la corbeille; on les tire une seconde fois; sur celle que l'on a prise, on met encore une phrase, et ainsi de suite jusqu'à ce que les cartes soient remplies. Il faut bien cacher à ses voisins ce que l'on écrit, dissimuler son écriture, et, chaque fois que l'on a fini sa phrase, qui doit être courte, mettre quelques points pour la distinguer de celle d'une autre personne. Nous allons supposer que nos jeunes filles sont encore réunies, qu'elles ont rempli les cartes par le procédé que l'on a indiqué plus haut, et qu'elles vont y lire des compliments ou des vérités.

245



Le secrétaire.

HENRIETTE. Ah! voilà la carte de Marie. Voyons ce qu'on y a écrit.

MARIE. Elle a beaucoup de raison pour son âge... Aussi ne fait-elle pas grande attention aux jeux.... C'est pourquoi elle donne tant de gages...

JULIETTE. Est-ce que ce sont des vers? voilà deux rimes.

247

HENRIETTE. Il ne faut pas interrompre la lecture ni faire de réflexions. Je continue: Elle devrait bien relever ses cheveux....

JULIETTE. Encore une rime!

HENRIETTE. Tu es terrible, Juliette, avec tes interruptions.... Elle ne se fâche jamais.... Pourquoi se fâcherait-elle contre ses amies? Il y en a tant d'autres qui le font...

MARIE. J'avais peur d'entendre de dures vérités, mais je vois qu'on m'a bien ménagée. C'est à moi de lire une carte maintenant. Ah! c'est celle de Juliette. On dit que les petites filles sont bavardes.... Ce n'est pas Juliette qui fera dire le contraire.... Il faut bien que chacun ait un petit défaut.... Celui-là n'est pas le plus grave de tous.... Non, si elle n'était pas aussi un peu indiscreète.... Vous êtes trop sévères pour la pauvre Juliette... Cela ne nous empêche pas de l'aimer de tout notre coeur.

248

JULIETTE. Je ne suis pas fâchée contre celles qui ont écrit tout ce mal de moi, parcequ'elles me le disent toute la journée; ainsi je dois y être habituée. C'est à mon tour de tirer ma carte. C'est celle de Louise.

Nous ne multiplions pas ces exemples, qui n'auraient que peu d'intérêt, et nous pensons que le jeu est suffisamment compris, mais nous ne pouvons trop recommander aux jeunes filles qui auront à écrire sur les cartes de leurs compagnes, de se souvenir que ceci n'est qu'un jeu, et que si elles veulent s'en servir pour donner quelques avis, il faut qu'elles y mettent de grands ménagements. Il en est de même pour le jeu de la sellette, pour celui des contre-vérités, etc. On peut plaisanter des légers travers de ses amis, mais les défauts véritables sont choses trop sérieuses pour qu'il en soit question au milieu d'innocents amusements.

### LES DEVISES.

Chacune des jeunes filles choisit une fleur. On la lie avec un lien analogue à l'idée que représente la fleur que l'on a choisie, on la place dans un vase qui répond aussi à l'idée primitive, et enfin on y ajoute une devise toujours en rapport avec cette même idée. Pour faire comprendre ce joli jeu, qui est assez difficile, nous revenons à nos petites scènes dialoguées. Nous n'aurons plus beaucoup d'occasions d'y recourir.

249

HÉLÈNE. Je prends des immortelles.

MARIE. Moi des violettes.

HENRIETTE. Moi, une rose.

LOUISE. Moi, un bouquet de houx.

JULIETTE. Je prends un beau pavot.

MATHILDE. Moi, des soucis.

ÉMILIE. Et moi, un lis.

HÉLÈNE. Je lie mes immortelles avec un cordon de soie verte.

MARIE. Moi, mes violettes avec un brin d'herbe.

HENRIETTE. J'attache la rose avec un ruban d'or.

LOUISE. Je lie mon bouquet de houx avec une chaîne d'acier.

JULIETTE. Je lie mon beau pavot avec un ruban de velours rouge.

MATHILDE. Je lie mes soucis avec une des cordes de mon piano.

ÉMILIE. J'attache mon lis superbe avec un ruban blanc.

HÉLÈNE. Je place mes immortelles dans un vase de porphyre.

MARIE. Mes violettes, je les mets dans un petit pot de terre.

HENRIETTE. Je mets ma rose dans un vase de cristal.

LOUISE. Mon bouquet de houx, dans un vase de fer.

250

JULIETTE. Je mets mon pavot dans un vase de Chine.

MATHILDE. Mes soucis, je les mets dans un vase de marbre noir.

ÉMILIE. Et moi, mon lis, dans un vase d'albâtre.

HÉLÈNE. Sur mes immortelles liées avec un ruban de soie verte, symbole d'espérance, et mises dans un vase de porphyre, le plus durable des marbres, je grave cette devise: *ne cherchez que la vraie gloire.*

MARIE. A mes violettes, dans leur humble vase, liées avec un brin d'herbe, je mets cette devise: *Leur parfum les fait découvrir.*

HENRIETTE. La rose, liée avec un ruban d'or, et placée dans un beau vase de cristal, aura pour devise: *Elle ne vivra que l'espace d'un matin.*

LOUISE. Mon bouquet de houx, lié avec une chaîne d'acier, mis dans un vase de fer, aura cette devise: *Qui s'y frotte s'y pique.*

JULIETTE. Mon pavot, qui est lié avec un ruban de velours rouge, et mis dans un vase de Chine, aura cette devise: *Plus d'éclat que de vrai mérite.*

MATHILDE. J'ai mis mes soucis dans un vase de marbre noir; je les ai liés avec les cordes de mon piano, et j'écris dessus: *On les retrouve partout.*

ÉMILIE. Sur le vase d'albâtre qui contient mon lis, lié avec un ruban blanc, je fais graver cette devise que je viens de lire: *Ex candore decus*, et dont voici la traduction: *Sa beauté vient de sa blancheur.*

251

### LES MÉTAMORPHOSES.

Il est encore question de fleurs dans ce jeu: mais elles doivent représenter des personnes présentes ou absentes. On forme un bouquet composé de trois, quatre ou cinq fleurs au plus, en l'absence d'une des jeunes filles, qui doit faire un emploi quelconque des fleurs que l'on a choisies, et qui ne sait pas quelles sont les personnes ainsi métamorphosées. On ne le lui dit qu'après, et le seul intérêt du jeu est de faire un choix de fleurs qui induise en erreur la personne à qui on les offre. Donnons-en un court exemple:

Émilie sort, et on décide de choisir trois fleurs: une pensée, un pied d'alouette et une jacinthe.

Lorsque Émilie rentre on lui demande ce qu'elle en fait. Elle répond qu'elle met la pensée sur son coeur; qu'elle jette loin le pied d'alouette qu'elle n'aime pas, et qu'elle met la jacinthe sur sa fenêtre, parce que l'odeur en est trop forte. Alors on lui apprend qu'elle a mis sur son coeur une vieille femme du village, qu'elle a rejeté son amie Marie, représentée par le pied d'alouette, et qu'elle a mis sur sa fenêtre sa petite soeur qui vient de naître.

Ce jeu est encore employé comme une des pénitences quand on tire des gages, ainsi que nous le verrons à la fin de cette quatrième partie.

252

### LA VOLIÈRE.

Chacune des jeunes filles prend le nom d'un oiseau. Celle qui dirige le jeu, après avoir reçu tout bas les noms d'oiseaux, dit tout haut: «J'ai dans ma volière un serin, un hibou, un colibri, etc.,» mais en brouillant l'ordre pour qu'on ne sache pas quel est l'oiseau que chacune a choisi. La première jeune fille dit alors tout haut: «Je donne mon coeur à tel oiseau, je confie mon secret à tel oiseau, j'arrache une plume à tel oiseau.» Ensuite, celle qui dirige le jeu, en se souvenant bien de ce que chacune a dit à son tour, ou l'écrivant si elle craint de ne pas s'en souvenir, déclare que l'oiseau auquel l'une a donné son coeur, est telle de ses compagnes, et qu'elle doit l'embrasser; qu'elle doit aller faire une confidence à celle à qui elle a confié son secret, et demander un gage à celle à qui elle a arraché une plume.

Ce jeu ressemble un peu à celui des métamorphoses; on devient oiseau, au lieu de se changer en fleur. Il n'y faut faire figurer que les personnes présentes.

### LE PAPILLON ET LES FLEURS.

Chacune des jeunes filles prend le nom d'une fleur, et celle qui dirige le jeu fait le rôle de papillon. Si quelques jeunes garçons étaient admis parmi les jeunes filles, ils pourraient représenter les insectes; sinon, il faut, pour éviter toute confusion, que les jeunes filles chargées de ce rôle se mettent toutes d'un côté et les fleurs de l'autre, en forme de demi-cercle. Le papillon se place en face d'elles.

Il y a dans ce jeu huit règles qui doivent être soigneusement observées:

1<sup>o</sup> Les insectes sont représentés par des garçons, s'il est possible, et les fleurs par des jeunes filles.

253

2° On ne doit appeler que les insectes ou les fleurs qu'on a désignés. Par exemple, s'il y a six jeunes filles, on conviendra que l'une est le lis, une autre la balsamine, une autre la violette, la quatrième sera l'oeillet, la cinquième sera la marguerite, et la sixième sera le muguet. Si on appelle la rose, qui ne s'y trouve pas, on devra un gage. De l'autre côté, les six autres prennent les noms de chenille, de cerf-volant, d'abeille, de ver à soie, de fourmi et de guêpe. Si on appelle la mouche, on donne un gage.

3° On ne devra pas appeler deux fois le même insecte ou la même fleur.

4° Quand on nommera le *jardinier*, toutes les jeunes filles représentant les fleurs étendront les bras comme pour montrer avec quel plaisir les fleurs déploient leur feuillage lorsque le jardinier vient les arroser. Tous ceux qui portent le nom d'insectes, au contraire, devront faire un petit saut en arrière comme pour fuir le jardinier.

5° Au mot *arrosoir*, les fleurs devront relever leur tête, et les insectes baisser la leur en se mettant à genoux, par crainte d'être mouillés.

6° Au mot *soleil*, les fleurs et les insectes se lèveront tous, aimant également le soleil.

7° Chacune doit parler quand elle entend son nom.

8° Après avoir pris les positions indiquées dans les articles 4, 5 et 6, chacun restera comme il est, jusqu'à ce qu'on appelle quelque fleur ou quelque insecte. (Voy. plus bas à l'exemple de la guêpe.) Quand on manque à une de ces règles, on donne un gage.

Il n'y a pas de règle établie pour ce qui doit être dit par les personnes qui jouent. Cela dépend d'elles et de la vivacité de leur esprit. L'intérêt du jeu consiste à bien dire ce qui est dans le caractère du rôle que l'on a choisi, soit en improvisant, soit en récitant quelque morceau de littérature que l'on se rappellerait à propos. Nous allons donner quelques exemples pour nous faire comprendre. Nos jeunes lectrices trouveront sans doute des choses meilleures à dire que tout ce que nous pourrions leur indiquer. Après que tout a été disposé selon l'ordre indiqué, le papillon commence.

LE PAPILLON. O belle fleur! comment pourrai-je te louer? On dit que je suis inconstant, que je vais de fleur en fleur, mais je veux prouver ma constance en me reposant longtemps sur les feuilles de ce beau lis.

LE LIS. Votre flatterie prouve votre inconstance. Les amis fidèles ne se vantent pas de leur amitié. De quelle valeur sont vos compliments pour une fleur qui ne veut entr'ouvrir son calice que pour les purs rayons du *soleil* (tous se lèvent)? Votre flatterie me déplaît presque autant que les piqûres de la *guêpe*. (Ici la guêpe qui est restée debout avec les autres, jusqu'à ce qu'un nom fût prononcé, se rassied et dit:)

LA GUÊPE. Quoi qu'en disent les fleurs, elles ne sont jamais si contentes que quand on leur fait des compliments. Même quand la sécheresse leur fait baisser la tête, elles sont fâchées de voir venir le *jardinier* (voy. art. 4), de peur que son *arrosoir* (voy. art. 5) ne dissipe et n'éloigne la foule des insectes qui voltigent autour d'elles, surtout autour de la *balsamine*.

Nous avons donné des exemples qui suffiront à faire comprendre le jeu, et nous laisserons maintenant l'abeille répondre seule.

### LES SIGNES.

Chaque jeune fille, dans ce jeu, représente un animal dont elle imite le cri, le grognement ou le chant, et s'il est possible quelques-uns des mouvements. L'intérêt consiste à changer rapidement de rôle entre les divers acteurs. On n'est pas obligé de prendre le rôle de l'animal qui vient de prendre le vôtre; on peut choisir celui de tel autre personnage de la ménagerie, lequel peut à son tour contrefaire tel animal qui lui convient.

### LES MAGOTS.

La jeune fille qui commence dit à sa voisine à droite: *Mon vaisseau est revenu de la Chine*. L'autre demande: *Qu'a-t-il apporté?* La première répond: *Un éventail*, et elle fait avec sa main droite le geste de s'éventer. Toutes les personnes présentes font le même geste. La seconde à son tour dit à la troisième: *Mon vaisseau*, etc., et, sur sa question, répond: *Deux éventails*, en ajoutant le geste de la main gauche, qui est imité par tous les autres. A la troisième, on dit: *trois éventails*, et on fait agir le pied droit sans cesser d'agiter les deux mains. Au *quatrième éventail*, on remue le pied gauche; au cinquième, la paupière de l'oeil droit; au sixième, celle de l'oeil gauche; au septième éventail, la bouche; au huitième enfin la tête. Ces mouvements exécutés tous à la fois par toutes les jeunes filles qui jouent, leur donnent une complète ressemblance avec des pantins à ressorts ou de petits magots de la Chine.

## LE BÂTIMENT.

Celle qui dirige le jeu fait prendre aux autres les noms des matériaux, des outils ou des parties qui composent un bâtiment, comme le plâtre, la chaux, la pierre, la truelle, le balcon, l'escalier, etc.; ensuite elle fait un discours où elle parle d'un édifice qu'elle a entrepris, nommant toutes les choses l'une après l'autre, et celle qui en porte le nom doit aussitôt répéter ce nom deux fois, ou payer un *gage*.

## LE JARDINAGE.

C'est le même jeu que le précédent: seulement on change les noms, et on y prend ceux des outils qui servent au jardinage et des objets qui se voient dans un jardin, comme râteau, bêche, arrosoir, bosquets, allées, bassin, fontaine, cerisiers, orangers, etc.

## LE CAPUCIN.

C'est encore un jeu qui a une grande analogie avec les précédents. Chacune prend le nom d'une partie de l'habillement d'un capucin. L'une sera le manteau, l'autre la robe, l'autre les sandales, l'autre la barbe, l'autre le capuchon, etc. Une aussi fait le rôle de capucin, et enfin celle qui dirige le jeu s'appelle l'*historien*. Elle doit inventer une histoire où figure un capucin, et, chaque fois que dans cette histoire revient un des noms donnés, il faut que celle qui le porte le répète deux fois si l'historien le dit une, et une fois si l'historien le dit deux. Ce jeu, qui est assez animé s'il est bien conduit, et qui fait donner beaucoup de gages, ressemble un peu à celui de la toilette de madame, que nous avons décrit plus haut; mais il demande quelques efforts d'imagination, parce qu'il y a un récit qu'il faut inventer en y faisant entrer souvent les mêmes mots.

## COMBIEN VAUT L'ORGE?

A ce jeu, il y a une des jeunes filles qui représente le *maître*, et dont le rôle est le plus difficile, parce qu'elle fait les questions. Les autres s'appellent Pierrot, Combien, Comment, Oh, oh!, Vingt sous, Trente sous, Quarante sous, etc. On invente tous les noms qu'on veut. Dès qu'on s'entend appeler, il faut répondre: «Plaît-il, maître?» et alors le maître vous demande combien vaut l'orge, et on répond le prix qu'on veut. Nous allons mettre ce jeu en action, et distribuer ainsi les rôles:

*Le maître.* Henriette.

*Pierrot.* Hélène.

*Combien.* Louise.

*Comment.* Marie.

*Oh, oh!* Émilie.

*Vingt sous.* Juliette.

*Trente sous.* Mathilde.

HENRIETTE. Je commence, soyez bien attentives. Pierrot?

HÉLÈNE. Plaît-il, maître?

HENRIETTE. Combien vaut l'orge?

HÉLÈNE. Trente sous.

HENRIETTE. Oh, oh!... c'est bien cher... Un gage, Émilie. Dès que j'ai prononcé: «Oh, oh!» il fallait répondre: «Plaît-il, maître?»

ÉMILIE. Plaît-il, maître?

HENRIETTE. Combien vaut l'orge?

ÉMILIE. Vingt sous.

HENRIETTE. Ce n'est pas trop cher, vingt sous!

JULIETTE. Plaît-il, maître?

HENRIETTE. Bon! c'est cela; combien vaut l'orge?

260

JULIETTE. Trente sous.

HENRIETTE. Oh, oh!... Combien?... Comment?... Eh bien! personne ne répond?

LOUISE. Je pensais à la distraction d'Émilie.

HENRIETTE. C'est ce qui arrive souvent à ce jeu-là.

Il est assez rare de pouvoir retrouver l'origine d'un de ces jeux d'esprit, qui n'a pas ordinairement assez d'importance pour que l'on se soit occupé de la conserver et de la transmettre aux races futures; mais ici, il paraît qu'un fait historique a donné lieu à une coutume qui a longtemps existé, et qui ne se retrouve plus que dans le jeu dont nous venons de tracer l'esquisse. Le fameux duc de Lorges, faisant le siège de la petite ville de Lagny, dit, en parlant des habitants: «Ils me résistent, mais je leur ferai voir combien vaut *l'orge*.» Depuis cette époque, les habitants de Lagny se croyaient insultés quand on leur adressait cette question; ils se saisissaient du malencontreux questionneur, et le plongeaient dans une fontaine sur la place. Quelquefois, on faisait la très-mauvaise plaisanterie de faire dire à quelqu'un qui ignorait les conséquences de cette phrase innocente: «Combien vaut l'orge?» et il l'apprenait à ses dépens.

### LES CRIS DE PARIS.

261

Chacune des jeunes filles prend le nom d'un de ces marchands qui parcourent les rues de Paris en annonçant à haute voix leur marchandise. Un grand nombre de ces cris est de tradition, et conserve sans doute depuis des siècles les mêmes formules et les mêmes inflexions de voix. Nous allons indiquer ceux que l'on entend le plus fréquemment:

*Le marchand d'habits.* Habits, habits, galons!

*La marchande de chiffons.* Chapeaux à vendre! Voilà la marchande de chiffons!

*La marchande de plaisirs.* Voilà l'plaisir, mesdames, voilà l'plaisir!

*Le marchand de cerises.* A la douce, cerises, à la douce!

*Le marchand de groseilles.* Groseille à confire, à confire!

*Le marchand d'huîtres.* A la barque, à la barque, à la barque!

*La marchande de poissons.* Harengs qui glacent, qui glacent, limandes à frire, à frire!

*Le marchand d'oeufs.* A la coque, tous les gros oeufs, à la coque!

*La lanterne magique.* Voilà la lanterne magique! (très-lentement et avec accompagnement d'orgue de Barbarie)!

*La marchande de cerneaux.* Des gros cerneaux!

*Le marchand de fromages.* Bon fromage de Marolles!

262

*Le marchand de légumes.* Des choux, des poireaux, des carottes, des navets, navets!

*Le marchand de jouets.* V'là les petits moulins à vent! V'là l'amusement des p'tits enfants!

*Le marchand de coco.* A la fraîche, qui veut boire? etc.

Maintenant, pour jouer le jeu, chacune des jeunes filles ayant pris un métier, elles se promènent lentement. La première qui commence appelle l'une d'elles par le nom de son métier. Celle-ci, à l'instant, doit imiter le cri qui convient à ce métier. Alors l'autre lui demande une des choses qu'elle doit vendre. Il faut qu'elle réponde: «Je n'en ai pas, demandez à tel autre marchand.» Celle qu'elle désigne commence à imiter le cri du rôle qu'elle a pris. On lui fait la même question; elle renvoie aussi à une autre, et ce jeu, qui n'a pas d'autre mérite que l'imitation fidèle des cris bien connus, n'est pas assez compliqué pour avoir besoin d'une plus longue explication. On donne des gages quand on manque à l'appel de son nom, ou quand on demande à un marchand un objet qu'il ne doit pas vendre.

### LES ÉLÉMENTS 15.

**Note 15:** ([retour](#)) On a cru, pendant des siècles, que les corps n'étaient composés que d'eau, de terre, d'air et de feu, et on a appelé les quatre substances des *éléments*, c'est-à-dire des corps qui ne pouvaient être décomposés. Aujourd'hui que la physique et la chimie ont découvert soixante-quatre ou soixante-cinq éléments, tels que l'oxygène, l'hydrogène, l'iode, le potassium, etc., on a reconnu que l'air, l'eau, la terre et le feu étaient formés de plusieurs principes, et



Les éléments.

Dans ce jeu, on emploie un mouchoir roulé comme une balle. Les jeunes filles sont assises en cercle. Celle qui dirige le jeu jette la balle à une de ses compagnes, en disant: *Terre, air* ou *eau*. On omet le *feu* parce qu'il ne contient pas d'habitants. La jeune fille à qui la balle est adressée doit, en la recevant, répondre par le nom d'un animal vivant dans l'élément nommé. Si on lui dit: «Air,» sa réponse sera: «Aigle» ou «Vautour,» ou quelque autre oiseau. Si le mot est: «Eau,» elle répond par le nom d'un poisson; par le nom d'un quadrupède, si on lui dit: «Terre.» Il faut répondre promptement et sans se tromper. Si, au lieu de jeter une balle, on préfère se servir de rubans, comme dans le jeu de *la narration*, que nous avons expliqué plus haut, c'est un moyen qu'on peut employer. Nous allons, à l'occasion de ces rubans, indiquer un petit jeu simple, dont ils font tous les frais.

### LES RUBANS.

On tient les rubans de la manière que nous avons indiquée précédemment. Lorsque celle qui en a tous les bouts réunis dans sa main, dit: «Tirez,» il faut lâcher le ruban qu'on tient, sans l'abandonner tout à fait. Quand elle dit: «Lâchez,» il faut au contraire tirer à soi, et il en résulte des méprises fréquentes, et par conséquent une moisson de gages plus ou moins considérable.

### L'ORATEUR.

Deux personnes seulement agissent dans ce jeu, tandis que les autres restent spectatrices. L'une doit parler sans faire de gestes, l'autre doit faire des gestes sans parler. Celle qui représente l'orateur est au milieu de la chambre, enveloppée dans un grand manteau. L'autre se place derrière elle, cachée entièrement par le grand manteau, à genoux si elle est trop grande, et passant ses bras par les ouvertures des manches, tandis que les bras de l'orateur ne doivent pas bouger. Quand tout est prêt, celle qui représente l'*orateur* récite un long monologue en vers ou en prose, qu'elle sait par coeur, à moins qu'elle ne préfère l'improviser. Elle doit être immobile, tandis que celle qui est cachée doit faire beaucoup de gestes qui non-seulement seront mal appropriés au discours, mais encore seront aussi exagérés et aussi ridicules que possible. On peut déclamer une longue tirade, comme le récit de Thérémène ou le songe d'Athalie; mais nous indiquons à regret ces beaux morceaux, que nous n'aimons pas à voir parodier.

### CHARADES EN ACTION.

Les enfants doivent savoir qu'une *charade* est un mot qui peut se séparer, et dont chaque syllabe

forme également un mot. On divise le mot entier en commençant à définir la première syllabe, ensuite la seconde et ainsi de suite, et on définit encore le tout. On les donne alors à deviner. Nous ne présentons ici que l'exemple le plus connu, pour nous faire comprendre.

Mon premier est un métal précieux,  
Mon second un habitant des cieux,  
Et mon tout est un fruit délicieux.

Le mot est *orange*.

268

Les charades en action, dont nous allons parler, sont très-amusantes à jouer et à voir jouer. On choisit un mot, dont on formera une action, comme les différentes scènes d'une comédie. Pour se costumer, on emprunte tout ce que des amis complaisants veulent bien prêter de leur garde-robe: écharpes, manteaux, fourrures, plumes, armes, etc. On s'affuble du mieux qu'on peut, et on tâche de mettre le plus d'esprit possible dans l'arrangement des petites scènes que l'on présente au public. Il faut que le mot ait bien son emploi dans toute l'action, mais que les spectateurs aient quelque peine à le deviner. Il faut aussi leur demander de ne le révéler, s'ils l'ont découvert, que lorsque toute la *pièce* est jouée; car il arrive souvent que, pour faire preuve de perspicacité, on détruit tout l'effet d'une scène bien arrangée. On comprend que, quand le mot est trop tôt deviné, les acteurs se sentent refroidis pour achever leur rôle; cependant nous leur conseillons encore d'aller jusqu'au bout.

Nous allons donner l'esquisse d'une charade très-simple, dont le mot est *cordon*.

Dans la première partie, il s'agit de mettre en action le mot *cor*, et l'idée de la chasse se présente naturellement. Les acteurs figurent, les uns des piqueurs, les autres des chasseurs, les autres des chiens. Quelques-uns *chevauchent* sur une chaise. Le malheureux cerf se distingue par un bois élevé, formé de petits fagots branchus. Les fanfares se font entendre, et c'est dans cette partie de l'action que se retrouve le mot *cor*, qu'il faut démêler à travers tout le mouvement de la chasse:

269

Du cor bruyant j'entends déjà les sons.  
.....  
Le cerf frémit, s'étonne et balance longtemps.  
Doit-il, loin des chasseurs, prendre son vol rapide?  
Doit-il leur opposer son audace intrépide?  
Il hésite longtemps; la peur enfin remporte,  
Il fuit, il court, il vole. ....

On suit avec intérêt les manoeuvres du pauvre cerf.

Du son lointain du cor, bientôt épouvanté,  
Il part, rase la terre; ou, vieilli dans la feinte,  
De ses pas, en sautant, il interrompt l'empreinte;  
Ou tremblant et tapi loin des chemins frayés,  
Veille et promène au loin ses regards effrayés,  
S'éloigne, redescend, croise et confond sa route.  
Quelquefois il s'arrête, il regarde, il écoute;  
Et des chiens, des chasseurs, de l'écho des forêts,  
Déjà l'affreux concert le frappe de plus près.

Les piqueurs ont peine à retenir leurs chiens pleins d'ardeur. Ils les ont découplés à la poursuite du cerf haletant,

Sur lui seul, à la fois, tous ses ennemis fondent. [16](#)

**Note 16:** [\(retour\)](#) Delille.

et le cor sonne enfin l'hallali.

270

Le second tableau est plus paisible. Une jeune princesse, qui vient de naître, est dans un petit berceau entouré des dames de la cour. Des fées se présentent pour lui faire chacune un *don*. «La plus jeune lui donna pour don qu'elle serait la plus belle personne du monde; celle d'après, qu'elle aurait de l'esprit comme un ange; la troisième, qu'elle aurait une grâce admirable à tout ce qu'elle ferait; la quatrième, qu'elle danserait parfaitement bien; la cinquième, qu'elle chanterait comme un rossignol; la sixième, qu'elle jouerait de toutes sortes d'instruments dans la dernière perfection. Le rang de la vieille fée étant venu, elle dit, en branlant la tête avec plus de dépit que de vieillesse, que la princesse se percerait la main d'un fuseau, et qu'elle en mourrait. Ce terrible don fit frémir la compagnie, et il n'y eut personne qui ne pleurât. Dans ce moment, une jeune fée sortit de derrière la tapisserie, et dit tout haut ces paroles: «Rassurez-vous, roi et reine, votre fille n'en mourra pas; je n'ai pas assez de puissance pour détruire ce que mon ancienne a fait. La princesse se percera la main d'un fuseau; mais, au lieu d'en mourir, elle tombera seulement dans un profond sommeil qui durera cent ans, au bout desquels le fils d'un roi viendra l'éveiller [17](#).»

**Note 17:** [\(retour\)](#) Contes de Perrault, la *Belle au bois dormant*.

Pour le mot *cordon*, qui est le *tout* de la charade, on peut chercher une scène chez les Orientaux



et représenter un vizir tombé en disgrâce, qui reçoit avec respect le fatal *cordón* que son maître lui envoie, et qui découvre son cou, avec assez de regret, pour se soumettre à la volonté du sultan.

Pour bien jouer les charades, il faut que quelqu'un les dirige avec intelligence et autorité; car si chacun veut suivre sa propre idée, l'effet général sera manqué.

Nous allons donner maintenant quelques mots qui peuvent être mis en action.

Il faut, autant que possible, choisir des mots dans lesquels l'orthographe n'est point défigurée quand on les décompose en syllabes.

Chardon (char, don).--Charpente (char, pente).--Orange (or, ange).--Drapeau (dra, peau).--Mercure (mer, cure).--Merveille (mer, veille).--Famine (fa, mine).--Assaut (as, saut).--Poisson (pois, son).--Chiendent (chien, dent).--Chèvrefeuille (chèvre, feuille).--Cornemuse (corne, muse).--Charpie (char, pie).--Passage (pas, sage).--Verjus (ver, jus).--Vertige (ver, tige).--Verveine (ver, veine).--Orage (or, âge).--Corbeau (cor, beau).

Il serait convenable d'avertir les spectateurs chargés de deviner le mot d'une charade, dans le cas où l'on aurait choisi des mots dont l'orthographe ne serait pas exactement conservée, tels que ceux-ci: chapeau (chat, peau); champion (chant, pion); dédain (dé, daim); armure (art, mûre ou mur), etc.

### BOUTS-RIMÉS.

Voici un genre d'amusement qui demande une certaine habitude de la versification et qui exerce l'esprit plus qu'aucun de ceux que nous avons vus jusqu'à présent. On donne à quelqu'un des mots bizarres, rimant ensemble, et il faut que chacun de ces mots s'ajuste au bout d'un vers sans que le sens soit trop tourmenté. Quelques exemples vaudront mieux que notre définition, et nous allons les prendre chez des auteurs du dix-septième siècle, temps où les bouts-rimés étaient fort à la mode. Celui-ci, qui est de Molière, fut composé à la demande du prince de Conti, qui en avait sans doute donné les mots difficiles:

Que vous m'embarrassez avec votre	<i>grenouille,</i>
Qui traîne à ses talons le doux nom d'	<i>hypocras!</i>
Je hais des bouts-rimés le puéril	<i>fatras,</i>
Et tiens qu'il vaudrait mieux filer une	<i>quenouille.</i>

La gloire du bel air n'a rien qui me	<i>chatouille;</i>
Vous m'assommez l'esprit, avec un	<i>plâtras,</i>
gros	<i>Coutras,</i>
Et je tiens heureux ceux qui sont	<i>barbouille.</i>
morts à	
Voyant tout le papier qu'en sonnets	<i>cagot,</i>
on	<i>magot,</i>
	<i>danse.</i>

M'accable de rechef la haine du	
Plus méchant mille fois que n'est un	<i>chardonneret.</i>
vieux	<i>manse;</i>
Plutôt qu'un bout-rimé me fasse	<i>guilleret.</i>
entrer en	

Je vous le chante clair, comme un  
 Au bout de l'univers je fuis dans une  
 Adieu, grand prince, adieu; tenez-  
 vous

Si on relit les mots donnés, on verra qu'il était difficile de remplir des bouts-rimés avec plus de bonheur; mais il semble que Molière lui-même ait trouvé sa tâche pénible, et il est vrai qu'il faut s'exercer assez longtemps pour parvenir à bien y réussir. Parmi ces curiosités littéraires, nous pouvons encore donner un sonnet que cite Ménage et qui est peut-être le chef-d'oeuvre du genre.

«En 1683, une jeune demoiselle qui sera ici nommée Iris, pleurait à chaudes larmes un beau chat qu'on lui avait dérobé. Pour l'en consoler, on s'avisa de lui adresser un sonnet dont les rimes n'étaient composées que de noms de villes et de provinces.» L'invention était nouvelle; mais quoique la difficulté fût, ce semble, capable de faire quitter la plume aux plus hardis, il parut néanmoins que l'auteur du sonnet qui suit l'avait heureusement ou surmontée ou éludée:

Iris, aimable Iris, honneur de la	<i>Bourgogne,</i>
Vous pleurez votre chat plus que nous	<i>Philipsbourg (18).</i>
Et fussiez-vous, je pense, au fond de la	<i>Gascogne.</i>
On entendrait de là vos cris jusqu'à	<i>Fribourg.</i>
La peau fut à vos yeux fourrure de	<i>Pologne (19);</i>

On eût chassé pour lui Titi (20) de	<i>Luxembourg (21).</i>
Il faisait l'ornement d'un couvent de	<i>Cologne.</i>
Mais quoi, l'on vous l'a pris? On a bien pris	<i>Strasbourg (22).</i>
D'aller pour une perte, Iris, comme la	<i>Sienna (23),</i>
Se percer fortement la gorge d'une	<i>Vienne (24),</i>
Il faudrait que l'on eût la cervelle à l'	<i>Anvers (25),</i>
Chez moi le plus beau chat, je vous le dis, ma	<i>Bonne (26),</i>
Vaut moins que ne vaudrait une orange à	<i>Narbonne,</i>
Et qu'un verre commun ne se vend à	<i>Nevers.</i>

Voilà bien des connaissances dépensées en bouts-rimés. On rapporte l'origine de ce jeu d'esprit à Dulot, poète médiocre, qui vivait au dix-septième siècle. Ce poète s'était plaint d'avoir perdu 300 sonnets, dont il avait par avance fait les rimes; cette manière de procéder parut si singulière, qu'on imagina d'en faire l'essai par forme de passe-temps. C'est aussi comme simple passe-temps que nous conseillons ce jeu d'esprit à nos jeunes filles.

**Note 18:** [\(retour\)](#) Place importante que nous perdîmes en 1676.

**Note 19:** [\(retour\)](#) La Pologne fournit des fourrures.

**Note 20:** [\(retour\)](#) Titi est le nom d'un chien de Mademoiselle d'Orléans, sur la mort duquel l'abbé Cotin fit un madrigal.

**Note 21:** [\(retour\)](#) Luxembourg ici est le palais qu'habitait Mademoiselle d'Orléans.

**Note 22:** [\(retour\)](#) Strasbourg s'était rendu au roi (Louis XIV) en septembre 1681.

**Note 23:** [\(retour\)](#) Pronom féminin mis à la place de Sienna, ville de Toscane.

**Note 24:** [\(retour\)](#) Lame d'épée ainsi nommée, de Vienne en Dauphiné, où elles étaient excellentes.

**Note 25:** [\(retour\)](#) Allusion d'Anvers à envers.

**Note 26:** [\(retour\)](#) Allusion de bonne, adjectif féminin, à Bonne, non commun à plusieurs villes.

275

## LES GAGES.

On sait qu'un gage est le prix donné par une personne qui a fait quelque erreur dans un jeu. Ce prix est représenté par n'importe quel petit objet: un dé, une bague, un ruban, etc. Lorsque le jeu est fini, et que les gages ont été rassemblés, on les tire au hasard, et, l'on décide, avant tout, quelle sera la pénitence imposée au possesseur du gage. Si, dans les jeux, il y a des jeunes filles et des jeunes garçons, on en fait la distinction. Il faut que les gages soient renfermés dans une corbeille recouverte ou sur les genoux couverts d'un tablier, et que la personne qui est chargée de les *tirer* mette une bonne foi rigoureuse à ne pas choisir, parce que la main peut discerner la forme des objets. Le mieux, pour éviter toute tentation de ce genre, est de charger la personne qui dirige le jeu d'imposer la pénitence, sans qu'elle puisse voir le gage qu'une autre vient de tirer.

Nous allons indiquer quelques-unes des pénitences les plus usitées. Comme on en invente sans cesse de nouvelles, nous nous bornerons à donner ce qui est de tradition.

276

La formule est: «Le premier gage touché fera telle pénitence.»

Voici les différentes pénitences:

Il faut danser.

Chanter une chanson.

Réciter quelques vers.

Faire la statue. Pour cela, il faut que la jeune fille à qui appartient le gage se mette au milieu de la chambre. Chacune des autres vient tour à tour lui donner une pose différente.

Annoncer la mort du roi de Maroc. Cela se fait en tirant deux gages à la fois. La pénitence pour les deux personnes est de se rencontrer en faisant semblant de pleurer et de se dire: «Le roi de Maroc est mort.» On se sépare et l'on se rencontre de nouveau en disant: «Hélas! hélas!» On se sépare et on se rencontre encore en disant: «Il m'aimait beaucoup, parce que je suis gai, très-gai, excessivement gai.» Tout cela avec la figure la plus triste.

Une pénitence du même genre consiste à tenir une bougie allumée de chaque main, à se placer devant une glace, et à chanter sans rire:

Ah! que je suis drôle!

sur l'air de *Vive Henri IV!* en répétant assez de fois pour chanter l'air entier.

277

Rire en faisant la gamme ascendante et descendante sur *ah!*

Garder son sérieux pendant cinq minutes, quelles que soient les mines que l'on vous fait.

Rire dans un coin de la chambre, pleurer dans un autre, bâiller dans le troisième et sauter dans le quatrième.

On fait, derrière la personne qui doit accomplir la pénitence, trois actions qu'elle ne doit pas voir, et on lui demande ce qu'elle choisit pour elle. Ces actions sont de figurer un baiser, un petit soufflet et une chiquenaude. On lui donne ensuite ce qu'elle a choisi.

Il faut imiter le cri de l'animal qu'on vous indique.

Baiser une boîte *en dedans* et *en dehors*, sans l'ouvrir. La personne à qui on donne cette pénitence en ignore le secret, qui est de baiser la boîte en dehors *de la chambre* et dans la chambre.

On remarquera que l'on impose souvent des pénitences dont il est difficile de s'acquitter parce que l'on n'en sait pas le vrai sens; ainsi celle qui suit:

Passer à travers le trou de la serrure. Pour cela, il faut écrire son nom sur un papier que l'on fait passer par cette étroite ouverture.

Baiser le dessous du chandelier. Pour cela, on pose le flambeau sur la tête d'une de ses amies que l'on embrasse.

278

Oter une pièce de vingt sous de son front sans y toucher. On applique une pièce de monnaie un peu mouillée sur le front de la jeune fille qui a la pénitence, et on a soin de la retirer et de la cacher ensuite dans la main; mais l'impression du froid qui reste après que la pièce est ôtée fait croire à celle à qui on l'a appliquée qu'elle tient encore, et elle fait divers mouvements pour l'ôter, sans y porter les mains.

Faire le tour de la chambre à cloche-pied.

Compter vingt à rebours. Il y a aussi une foule de petites phrases, difficiles à prononcer, que l'on donne pour pénitence. On en trouvera quelques-unes plus haut, dans l'article intitulé la *Clef du jardin*. On trouvera aussi différents jeux qui sont employés au même usage, comme celui des *Métamorphoses*, quand on vous donne pour pénitence de dire ce que vous faites d'un *bouquet*.

Tirer au blanc. On attache une feuille de papier à la tenture. Le milieu est marqué par un petit rond tracé, et il faut que l'on s'avance du bout de la chambre avec le bras tendu et que l'on place le bout de son doigt juste au milieu du rond. Il vaut mieux que le bout du doigt soit légèrement noirci pour qu'il laisse une trace. Si l'on a encore une quantité de gages à tirer et que l'on veuille aller plus vite, on peut les tirer tous à la fois, en y procédant de cette manière. Une des jeunes filles dit à sa compagne: «Madame Trois-Étoiles vient de s'évanouir.» L'autre répond: «Comment?» La première prend une pose bizarre. La seconde adresse la même phrase à celle qui suit, qui la questionne de même, et elle prend à son tour une pose. Ainsi de suite jusqu'à la dernière; ce qui forme des attitudes variées.

279

On peut encore faire un concert de chats. Chacune chante une chanson différente, toutes à la fois.

Nous n'en donnons pas davantage, parce qu'il nous semble que cette série doit suffire. On en pourra inventer d'autres du même genre.



280

## LA DANSE.

Il semble, au premier moment, que rien n'est plus simple que de danser, et la plupart des jeunes filles, en suivant leur propre instinct, pensent qu'elles n'ont pas besoin des leçons d'un maître.

Cependant la danse est un *art*, qui a ses lois, ses règles, ses principes arrêtés; et, quand on veut véritablement la cultiver, il ne faut pas moins qu'une étude continuelle et souvent très-pénible. Ce n'est pas à ce degré de perfection que nous voulons amener nos jeunes lectrices; mais nous croyons qu'elles aimeront à trouver ici quelques explications que nous rendrons aussi claires que possible.

281

La danse, si on l'analyse, se compose d'*exercices*, de *pas*, et enfin de *figures* dans lesquelles ces pas, enchaînés les uns aux autres, forment un ensemble dont le plan est tracé à l'avance. Aujourd'hui on se contente d'exécuter en marchant les figures, dont il est très-facile de retenir les différentes combinaisons, et il serait même ridicule d'y faire entrer les *pas* que l'on enseigne à la leçon. Mais ces mêmes pas, supprimés dans une contredanse, doivent être connus et étudiés, parce qu'ils servent à donner le sentiment de la mesure, et qu'ils ont également de l'influence sur le *maintien*. Nous croyons à l'utilité des leçons de danse pour corriger les mouvements gauches et disgracieux, et nous pensons que, pour les jeunes filles, ces leçons ont un avantage réel sur la gymnastique, en contribuant de même à leur développement physique, sans excéder la mesure de leurs forces.

Habituellement le maître de danse fait étudier les pas au son d'un instrument. C'est quelquefois un violon ordinaire, mais le plus souvent c'est une *pochette*, sorte de violon très-aigre, assez petit pour ne pas gêner les mouvements du professeur lorsqu'il en joue lui-même tout en répétant les pas en même temps que l'élève. Lorsqu'on n'a aucun instrument, il faut au moins chanter pour bien régler la mesure.

282

**Les positions.** Ce sont les différentes manières dont les pieds se placent, en conservant facilement l'équilibre du corps. Ces positions, au nombre de cinq, se retrouvent dans la formation des pas, et comme on les désigne souvent en enseignant les exercices, il est bon de s'en souvenir. Nous désirons que l'élève s'accoutume également à mettre ses pieds *en dehors*, c'est-à-dire à les tourner de manière que, les deux talons étant joints, les pieds se trouvent sur une même ligne. On arrive par degrés à ce point assez difficile, qui a l'avantage de donner de la souplesse aux articulations, et il faut le maintenir dans tous les exercices de la leçon.

*La première position*, que nous venons de décrire, se fait en plaçant les talons l'un contre l'autre, les pieds étant sur une ligne horizontale.

*La deuxième*, de la même manière, en écartant les talons à peu près à la distance de la longueur du pied.

*La troisième*, en croisant les pieds à la moitié de leur longueur, c'est-à-dire que les chevilles se touchent.

*La quatrième* comme la troisième, mais en mettant entre les pieds, qui sont en face l'un de l'autre, la distance d'à peu près la largeur du pied.

*La cinquième*, en croisant exactement les deux pieds, de manière que le bout de l'un corresponde au talon de l'autre.

283

Ce n'est qu'aux danseurs de profession que l'on enseigne différentes positions des bras; cependant nous engageons l'élève, pendant les exercices, à les tenir quelquefois étendus horizontalement, et comme servant de balancier, la main un peu abaissée en ployant le poignet et le pouce touchant le doigt du milieu. Habituellement les bras doivent retomber naturellement sans se coller au corps. La tête doit être droite ou un peu tournée, les épaules abaissées, le buste bien *d'aplomb* sur le corps, et enfin l'attitude de la personne doit être naturelle, c'est-à-dire sans affectation et sans roideur.

**Exercices.** En se mettant à la troisième position, l'élève exécutera les exercices suivants:

Les *battements*, qui consistent dans le mouvement d'une jambe, tandis que l'autre supporte le corps. Il y a deux sortes de battements: les *grands battements* et les *petits battements*. Pour les premiers, on élève la jambe à une certaine hauteur, et on la replace alternativement à la troisième position, devant et derrière le pied qui est resté à terre. Pour les *petits battements*, le pied qui agit a la pointe tournée en bas et le cou-de-pied très en dehors, et il vient se croiser, presque sans quitter la terre, sur le pied resté immobile, en s'appuyant sur la cheville, derrière et devant alternativement. Les petits battements doivent s'exécuter avec plus de rapidité que les grands battements.

284

Les *ronds de jambe* s'exécutent en se plaçant à la première position et en décrivant un cercle complet en dehors, avec le pied posé à plat quand les deux talons se rapprochent, tandis qu'il est sur la pointe, le cou-de-pied tendu, à l'endroit du cercle où il y a le plus d'écartement. Le cercle se fait soit en dedans, soit en dehors.

Dans ces différents exercices, qui sont les plus usités, il est permis de s'appuyer pour conserver l'équilibre.

Les *pliés*, qui donnent une grande souplesse, doivent se faire en se mettant dans chacune des cinq positions successivement, et en se baissant presque jusqu'à terre et se relevant sur la pointe des pieds.

Il y a encore quelques exercices qui rentrent dans la série des pas, et que nous devons placer sous ce titre:

**Pas.** Les *assemblés* se font en plaçant les pieds à la troisième position, et les déplaçant alternativement, c'est-à-dire que le pied droit, étant d'abord devant le pied gauche, s'y met à son tour par une sorte de glissade de côté pendant laquelle l'élève ploie légèrement les genoux afin que son pas soit flexible, puis se relève en sautant un peu, mais sans secousse. On comprend que les pas se font en changeant de place, puisque chaque pied les exécute alternativement. Dans les *assemblés*, on avance progressivement de la *largeur* du pied.

Les *jetés* se font de la même manière; mais le pied doit se retrouver un peu relevé sur la cheville de l'autre pied, la pointe en bas, comme dans les petits battements.

285

Les *glissades* se font comme les *assemblés*, mais en glissant de côté, et en rapprochant de la jambe qui agit celle qui soutenait le corps.

Les *temps levés* se font en mettant un pied de la troisième à la quatrième position avec le même mouvement du corps que dans les *assemblés*.

Les *chassés*, comme les *temps levés*, mais en redoublant, c'est-à-dire en faisant deux pas de suite ou davantage, le pied qui est devant étant chassé par celui qui est derrière quand il s'agit d'avancer, et le même mouvement s'exécutant en arrière quand il s'agit de reculer.

286

Tous ces pas, que nous venons de décrire, se faisaient autrefois pendant une contredanse. On les a remplacés par une sorte de marche cadencée, entremêlée de quelques glissades, pour laquelle on ne s'inquiète pas de mettre les pieds *en dehors*. Cependant, comme il y a encore quelques avis à donner, c'est ici que nous répétons ce que nous avons dit plus haut sur le maintien, dont une des premières conditions est le naturel, non pas ce que l'on prend très-souvent pour le naturel, et qui n'est qu'une certaine manière d'être *sans façon* et aussi sans grâces, mais une simplicité pleine de charme, qui est comprise par tous, et peut à peine se définir. Nous avouons qu'on ne l'acquiert pas par des leçons; mais les leçons peuvent corriger les défauts contraires. Nous ne donnerons pas, comme on le faisait autrefois, des règles pour la manière de marcher, d'entrer dans la chambre, de saluer, etc.; et cependant, sans insister sur ces détails, nous devons dire qu'il est bon de s'exercer à faire des révérences plus ou moins profondes, selon le degré de respect que l'on doit à la personne que l'on salue, et en conservant le *centre de gravité*, c'est-à-dire l'équilibre. Pour y parvenir sûrement, il faut encore une certaine habitude.

M. JOURDAIN. A propos! apprenez-moi comme il faut faire une révérence pour saluer une marquise; j'en aurai besoin bientôt.

LE MAÎTRE A DANSER. Une révérence pour saluer une marquise?

M. JOURDAIN. Oui, une marquise qui s'appelle Dorimène.

LE MAÎTRE A DANSER. Donnez-moi la main.

M. JOURDAIN. Vous n'avez qu'à faire, je le retiendrai bien.

LE MAÎTRE A DANSER. Si vous voulez la saluer avec beaucoup de respect, il faut faire d'abord une révérence en arrière, puis marcher vers elle avec trois révérences en avant, et à la dernière vous baisser jusqu'à ses genoux.

M. Jourdain n'oublie pas la leçon, mais il a commencé à saluer de trop près la marquise Dorimène, et il est obligé de lui demander de se reculer un peu pour la *troisième*, afin que son salut soit fait d'après toutes les règles.

287

Du temps de M. Jourdain, la révérence et le sa-\* \*lut avaient une très-grande importance, et formaient les principaux éléments du *menuet*, qui était à peu près la seule danse en usage alors. On comprend qu'il fallait des danses graves et lentes en rapport avec les costumes de l'époque, dont la riche ampleur n'aurait pu s'accommoder à des mouvements vifs et légers. Aussi les danses anciennes, comme la *pavane*, la *sarabande*, la *chaconne*, le *menuet*, n'étaient guère que des attitudes qui permettaient aux danseurs de montrer leurs grâces étudiées. Nous croyons qu'il y a quelque chose à regretter dans ces danses d'un caractère sérieux, plus agréables à regarder que le galop ou la valse à deux temps; mais nous ne pouvons qu'en rappeler le souvenir, et, puisque l'art moderne a adopté de nouvelles formes, ce sont celles-là que nous allons tenter d'enseigner à nos enfants.

## LE QUADRILLE OU LA CONTREDANSE.

288

Pour former un quadrille, il ne faut pas être moins de quatre personnes, deux *dames* et deux *cavaliers*, en face les uns des autres, le cavalier, ou la jeune fille qui le remplace, à la gauche de sa danseuse. Lorsqu'on est huit, on forme un carré, et enfin, on peut multiplier le nombre des danseurs d'un quadrille toujours en augmentant de quatre, afin que chacun ait son vis-à-vis. Si on n'est que quatre, la musique cesse lorsque la figure est terminée; mais elle recommence pour les danseurs placés dans l'autre sens, jusqu'à ce qu'ils aient dansé la figure entière. Le quadrille, ou

la contre-danse, se compose de cinq figures, placées dans l'ordre suivant: le *pantalon* ou *chaîne anglaise*, l'*été*, la *poule*, la *pastourelle* et la *finale*.

**Le pantalon.** Les danseurs qui se font vis-à-vis partent tous à la fois en commençant la figure. On traverse pour changer de place et on revient à sa place, pendant l'espace de huit mesures. Autrefois, on *balançait* et on faisait un *tour de main* avec son danseur, pendant huit mesures encore; mais maintenant on reste en place pendant que la musique continue. Puis les dames seules font la *chaîne des dames* en se donnant la main droite et donnant ensuite la main gauche au cavalier qui fait vis-à-vis, avec qui elles font un demi-tour. Elles reviennent à leur place de la même manière. On retraverse encore une fois et l'on revient à sa place, comme au commencement de la figure. Dans tous les moments où la danseuse ne donne pas la main, elle doit tenir sa robe, à peu près à la hauteur des genoux, en la relevant très-peu, et sans affectation.

289

**L'été.** Un cavalier et une dame vis-à-vis marchent en avant et en arrière, ou en *avant-deux*, pendant quatre mesures; puis de la même manière, mais un peu en biais. Ils traversent ensuite pour changer de place, avancent et reculent un peu en biais deux fois, et retraversent pour gagner leur place. Quand ils s'en rapprochent, ils doivent faire une sorte de *balancé* avec le cavalier ou la dame qui les attendent; mais le *balancé*, autrefois très-marqué et suivi d'un *tour de main*, se fait à présent d'une manière presque inaperçue. Le cavalier et la dame qui n'ont pas dansé vont en avant-deux à leur tour. Les autres danseurs, placés sur les côtés, exécutent après eux la même figure.

**La poule.** A la poule, le cavalier et la dame vis-à-vis traversent en se donnant la main droite, puis la main gauche, qu'ils gardent en offrant la main droite au cavalier et à la dame restés à leurs places. On balance sans se quitter et on reprend sa place pour aller en avant-d'eux deux fois; on donne la main à sa dame ou à son cavalier, on va deux fois *en avant quatre*, et l'on traverse en retournant ensuite à sa place, ou bien, plus ordinairement, après avoir été en avant-quatre, on reste en place pendant les huit mesures qui terminent la figure.

290

**La pastourelle.** Le cavalier conduit sa danseuse au cavalier de vis-à-vis, qui lui donne la main gauche, et la droite à sa dame. Il les conduit ainsi en avant et en arrière, puis en avant, et les remet au cavalier resté seul, qui recommence à son tour en faisant de même. Après s'être avancés deux fois, les deux dames et leur cavalier, sans se quitter, reprennent la main du cavalier seul, et l'on fait un tour entier en rond, puis l'on se sépare pour regagner sa place.

**Le finale.** Cette cinquième figure est semblable en tout à la seconde, excepté que, dans les premières mesures qui précèdent l'*avant-deux*, tous les danseurs du quadrille font une sorte de balancé général qui se nomme *chassé-croisé*; ce balancé est répété encore au milieu et à la fin de la figure.

291

Le quadrille, tel que nous venons de le décrire, peut se danser encore en *quadrille croisé*, c'est-à-dire que tous les danseurs à la fois, des quatre côtés du carré, dansent sans interruption, et s'entre-croisent avec une certaine habileté qui consiste à prendre bien son temps pour ne pas se rencontrer exactement au même point. On ne peut danser les quadrilles croisés qu'entre quatre couples de danseurs. Dans la poule, lors du *balancé-quatre*, les danseurs se tiennent les mains de manière à former la croix. Dans la pastourelle, ceux qui partent les seconds, passent constamment derrière le dos des premiers, et, au moment du *rond*, tous ceux du quadrille se prennent la main pour former un rond général.

## LA VALSE.

La position est la même pour la valse et pour toutes les danses allemandes qui sont de la même famille, comme la polka, la mazurka, etc., dont nous parlerons plus tard. Le cavalier doit se trouver presque en face de sa danseuse. Il doit la soutenir avec sa main droite, placée à peu près à la hauteur de la taille. La danseuse aura sa main droite dans la main gauche de son danseur, et l'autre main appuyée sur son épaule. Il faut qu'elle se laisse entièrement guider par lui. C'est le cavalier qui doit seul déterminer tous les mouvements pour éviter la rencontre des autres couples; et quand la valseuse désire se reposer, elle doit avertir son valseur, sans s'arrêter d'elle-même, afin qu'il choisisse la place convenable.

On valse à deux temps et à trois temps, c'est-à-dire que le rythme de la musique reste le même, mais que dans la valse à deux temps on fait seulement deux pas et trois tours; la valse à trois temps est moins usitée aujourd'hui. Pour la valse à deux temps, l'orchestre doit presser un peu le mouvement et l'accentuer avec un soin particulier.

292

**Valse à trois temps** <sup>27</sup>. Le cavalier doit se placer bien en face de sa dame, et se tenir droit sans roideur, ni trop courbé ni trop cambré. Le bras gauche doit être arrondi avec celui de la dame, de manière à former un arc de cercle souple et moelleux.

**Note 27:** ([retour](#)) Nous empruntons quelques-unes de ces explications à l'ouvrage intitulé *la Danse des salons*, par M. Cellarius, professeur de danse. Nous y puiserons aussi pour indiquer les figures du *cotillon*.

Le cavalier part du pied gauche, et la dame du pied droit.

Le pas du cavalier se fait en passant le pied gauche devant sa dame. Voilà pour le premier temps.

Il reporte le pied droit, un peu croisé, derrière le gauche, le talon levé et la pointe en l'air. Voilà pour le deuxième.

Ensuite il pivote sur ses deux pieds, en montant sur les pointes, pour se retrouver le pied droit devant, à la troisième position, allonge le pied droit de côté, glisse le pied gauche de côté en pivotant sur le pied droit, puis rapproche le pied droit devant à la troisième position. Voilà pour les troisième, quatrième, cinquième et sixième temps.

La dame part au même instant que le cavalier, par le quatrième temps, exécute le cinquième et le sixième, et continue par le premier, le deuxième et le troisième, et ainsi de suite.

293

La préparation se fait par le cavalier: il pose le pied droit un peu en avant sur le premier temps de la mesure, laisse passer le deuxième, et saute sur le pied droit en levant la jambe gauche pour se trouver au troisième temps et emboîter le premier pas de la valse. Cette préparation donne à la dame le signal du départ.

Avec les six premiers pas, on doit accomplir un tour entier et employer deux mesures. Les trois premiers pas doivent se tourner également dans le premier demi-tour; il n'en est pas de même des trois derniers. Au quatrième pas, le cavalier doit, sans tourner, placer son pied entre ceux de sa dame, accomplir son demi-cour en passant devant la dame avec le cinquième pas, et rapprocher le pied droit au sixième temps.

Le pied de la valseuse, comme celui du valseur, doit conserver sa position ordinaire. On ne doit ni chercher à se placer sur les pointes, ni rester non plus cloué sur les talons; la moitié du pied seule doit porter sur le parquet, de manière à conserver le plus de solidité possible, sans toutefois nuire à la légèreté.

294

**Valse à deux temps.** Le pas est fort simple, et n'est autre que celui du galop exécuté d'une jambe et de l'autre en tournant; seulement, au lieu de sauter ce pas, il faut s'attacher à le bien glisser, en évitant les soubresauts et les saccades. J'ai indiqué déjà, à l'article de la valse à trois temps, quelle doit être la position du pied. Le valseur doit tenir les genoux légèrement pliés. Le fléchissement des jambes doit être très-peu marqué et presque imperceptible à la vue. Il faut sur chaque mesure faire un pas, c'est-à-dire glisser un pied et chasser de l'autre. La valse à deux temps, différente en cela de la valse à trois, qui décrit un cercle, se valse carrément et ne se tourne que sur le glissé. Il est essentiel de noter cette différence de mouvement, afin d'apprécier le caractère des deux valses.

La position du cavalier n'est pas la même pour la valse à deux temps que pour celle à trois. Il ne doit pas se tenir en face de sa dame, mais un peu à sa droite; s'incliner légèrement sur son épaule droite, ce qui lui permet de bien s'élaner en entraînant sa dame. Le cavalier, dans la valse à deux temps, part du pied gauche, et la dame du droit. La valseuse doit s'abstenir de s'appuyer avec force sur l'épaule ou la main de son valseur, ce que l'on appelle, en terme de valse, se *cramponner*.

295

Pour bien valser, il ne suffit pas de conduire toujours sa dame dans le même sens, ce qui ramènerait bientôt l'uniformité de l'ancienne valse: il faut savoir tantôt la faire reculer en faisant le pas de valse, non plus obliquement, mais en droite ligne, tantôt la faire avancer sur soi en faisant le même pas à reculons. Certains valseurs font même le pas de *redowa* de côté, qui n'est pas sans grâce, lorsqu'il s'exécute bien d'accord avec la dame, et que l'on peut reprendre de côté sans perdre la mesure. A-t-on de l'espace devant soi, on doit aussitôt étendre son pas et prendre cette course impétueuse que les Allemands exécutent si bien, et qui est un des plus heureux caractères de la valse à deux temps.

C'est ici qu'il convient de dire quelques mots de la valse dite à *l'envers*, qui fait partie de la valse à deux temps. Le cavalier, au lieu de s'élaner du côté gauche, ainsi qu'il est dit plus haut, peut s'élaner du côté droit et continuer dans ce sens, en entraînant sa dame avec lui.

## LA POLKA.

La position du cavalier et de la dame est à peu près la même dans la polka que dans la valse ordinaire. La polka se danse sur une mesure à deux-quatre, mouvement d'une marche militaire un peu lent.

Le pas de la polka se divise en trois temps.

Dans le premier, le talon gauche doit être levé à côté de la jambe droite sans la dépasser derrière et de manière à effleurer le mollet. Dans cette position, on saute sur le pied droit, afin de donner l'élan au pied gauche, qui forme une glissade en avant, à la quatrième position.

296

Le deuxième et le troisième temps se composent de deux petits pas sautés de chaque pied avec légèreté, en ayant soin que les deux pieds se trouvent à peu près sur la même ligne. Au deuxième petit pas, on relève la jambe droite, le talon près du bas du mollet gauche, et on laisse passer le

quatrième temps de la mesure, ce qui fait que trois temps seulement se trouvent marqués. On recommence de l'autre pied et ainsi de suite.

Le cavalier doit toujours partir du pied gauche, et la dame du droit, comme à la valse ordinaire.

La polka offre dans son exécution plusieurs évolutions particulières: le danseur devra faire tourner sa dame dans tous les sens, tantôt à droite, tantôt à gauche, la faire reculer ou avancer sur lui, ou avancer en droite ligne, à l'aide de ce mouvement connu, en terme de valse, sous le nom de *redowa*; il devra même quelquefois faire pivoter la dame sur place en rapetissant le pas, de manière à le former entièrement sous lui.

Dans les premiers temps de la polka, on exécutait d'autres figures auxquelles on a renoncé maintenant.

**La polka-mazurka.** La polka-mazurka a remplacé la mazurka, danse nationale polonaise, dont les figures, très-complicquées, exigeaient beaucoup d'étude. Il en est resté seulement un pas qui s'exécute sur un mouvement de valse à trois temps, en sautant légèrement sur le pied droit, laissant glisser le pied gauche à la quatrième devant, ce qui emploie deux temps de la mesure. On recommence de l'autre jambe, et ainsi de suite.

297

La position du pied est la même pour la polka-mazurka que pour la valse à deux temps; on ne doit chercher ni à le cambrer, ni à le tourner en dehors, mais le laisser dans sa position naturelle.

La marche est celle d'une valse.

### LA REDOWA.

Cette danse, d'origine bohémienne, s'exécute par couples, ainsi que toutes les vales. La mesure est à trois temps, et doit être jouée sur un rythme beaucoup plus lent que celui de la valse ordinaire.

La position du cavalier est la même que pour la valse à trois temps; le cavalier part du pied gauche et la dame du droit. Le pas de la redowa, en tournant, peut se décomposer ainsi pour le cavalier:

Jeté du pied gauche en passant devant la dame, comme dans la valse à trois temps; glissé du pied droit derrière à la quatrième position de côté; on ramène le pied gauche à la troisième position derrière, puis on exécute un *pas de basque* du pied droit, en rapportant le pied droit devant, et on recommence du pied gauche.

298

Le *pas de basque* s'exécute en trois temps, afin de marquer la mesure. Pour le premier temps, on saute en changeant de jambe et en portant la jambe changée en l'air à la quatrième position devant. Pour le deuxième temps, on pose cette jambe à terre en la glissant un peu, et pour le troisième, on chasse avec l'autre pied le pied qui est devant.

Pour valser à deux temps sur la mesure de la redowa, on doit faire chaque pas sur chaque temps de la mesure et se retrouver, toutes les deux mesures, le cavalier du pied gauche, et la dame du pied droit, c'est-à-dire que l'on fait un pas entier et un demi-pas sur chaque mesure.

### LA SCHOTTISCH.

La schottisch se danse sur la même mesure que la polka. Pour les deux premières mesures le pas est celui de la polka, excepté au quatrième temps, où, le pied restant en l'air, on saute légèrement sur le pied qui est posé. La première mesure se fait du pied droit, et la seconde du pied gauche. Pour les deux mesures suivantes, au premier temps, on passe le pied droit devant; au second temps, on saute légèrement en levant le pied gauche derrière; le troisième temps et le quatrième se font de la même manière avec le pied gauche. Ensuite on recommence le pas, qui se fait en tournant, comme la polka.

299

### LE GALOP

Le galop, qui se danse quelquefois à la fin d'un bal ou dans une figure de cotillon, est de la plus grande simplicité. La position est la même que pour la polka, et le pas consiste seulement à chasser un pied par l'autre, en les changeant alternativement, pour franchir, devant soi, le plus grand espace possible. Le galop se danse sur un mouvement animé, que l'on presse vers la fin.

### LE COTILLON.



Le cotillon est le finale presque obligé de toute réunion dansante.

Pour former un cotillon, on doit s'asseoir autour du salon en demi-cercle ou en cercle complet, suivant le nombre des valseurs. On se dispose couples par couples, le cavalier ayant toujours sa dame à sa droite, et sans laisser d'intervalles entre les sièges.

Le cavalier qui se lève le premier pour partir prend le titre *de cavalier conducteur*; la place qu'il occupe avec sa dame représente ce qu'on appelle *la tête du cotillon*.

300 Le cotillon peut se composer de valse seule, de polka ou de mazurka; il arrive souvent que l'on mêle ces trois valses ensemble, et que l'on passe de l'une à l'autre pour plus de diversité.

Lorsque l'on commence par la valse, le couple conducteur part le premier et fait le tour du salon, suivi des autres couples, qui reviennent successivement à leur place. Le premier couple se lève de nouveau et exécute une figure de son choix, que les autres couples doivent exécuter à tour de rôle jusqu'à l'extrémité du cercle.

Celui qui conduit le cotillon donne à l'orchestre le signal du départ, l'arrête lorsqu'il faut changer d'air dans les cotillons mêlés de valses et de polka. L'orchestre doit jouer pendant toute la durée d'un cotillon sans jamais s'arrêter, et ne cesser que lorsqu'il en a reçu l'ordre du cavalier conducteur.

Le devoir du cavalier conducteur est de ne jamais perdre de vue les autres couples, d'avertir en frappant des mains, les cavaliers retardataires, ou ceux qui prolongeraient trop leur valse.

Nous donnerons maintenant l'explication de quelques-unes des figures du cotillon les plus faciles à décrire et à comprendre.

301 **La course.** Le premier cavalier quitte sa dame après avoir valsé, et va choisir deux autres dames dans le cercle; sa dame, de son côté, choisit deux cavaliers. Ils se placent vis-à-vis l'un de l'autre à une certaine distance, puis se lancent et font quelques tours de valse ou de polka, chaque cavalier avec la dame qui se trouve devant lui.

**Les fleurs.** Le conducteur choisit deux dames et les invite à lui indiquer à voix basse chacune une fleur. Il va présenter les deux dames à un autre cavalier, et lui nomme les deux fleurs pour qu'il ait à en choisir une. Le second cavalier valse avec la dame représentée par la fleur qu'il a nommée, et le cavalier conducteur valse avec l'autre dame. La dame du premier cavalier exécute la même figure avec les deux cavaliers choisis par elle. Les *fleurs* peuvent se faire à un, deux et trois couples.

**Les colonnes.** Le cavalier conducteur valse avec sa dame, qu'il laisse au milieu du salon. Il prend un cavalier qu'il place dos à dos avec sa dame; il amène une autre dame qu'il place vis-à-vis du cavalier qu'il vient de choisir, et ainsi de suite, jusqu'à ce qu'il ait formé une colonne de quatre ou cinq couples qu'il a le soin de terminer par une dame. Au signal qu'il donne, en frappant dans les mains, chacun se retourne et valse ou danse avec son vis-à-vis jusqu'à sa place. On peut former une colonne double en partant deux couples à la fois.

302 **Le coussin.** Le premier cavalier part en tenant de la main gauche un coussin. Il fait le tour du salon avec sa dame, qu'il fait asseoir au milieu du salon, et lui laisse le coussin, que celle-ci doit présenter à plusieurs cavaliers en les invitant à placer un genou dessus. La dame doit le retirer avec vivacité devant les cavaliers qu'elle refuse, et le laisser tomber devant celui qu'elle choisit pour valser.

**La trompeuse.** Deux ou trois couples partent en valsant et se séparent. Chaque cavalier va choisir un cavalier, et chaque dame une dame. Le cavalier conducteur choisit seul deux cavaliers. Les cavaliers forment une ligne, et se placent dos à dos avec les dames, qui forment une ligne parallèle. Le cavalier conducteur se tient hors des rangs, et se place devant la ligne des dames. Il frappe dans ses mains et choisit une dame. A ce signal, tous les cavaliers se retournent et prennent pour valser les dames qui se trouvent derrière eux. Le cavalier qui se trouve sans dame, par suite du choix du cavalier conducteur, retourne seul à sa place.

303 **Le serpent.** Le premier couple part en valsant. Le cavalier laisse sa dame dans un des angles du salon, le visage tourné vers la muraille, et va chercher ensuite trois ou quatre dames qu'il place derrière la sienne, en laissant entre chacune d'elles une certaine distance. Il va choisir autant de cavaliers, lui compris, qu'il se trouve de dames. Il forme une chaîne libre avec les cavaliers qu'il a choisis, et, après avoir promené cette chaîne avec rapidité, il passe derrière la dernière dame, puis entre chaque dame, jusqu'à ce qu'il ait repris la sienne. Il frappe alors dans les mains, et chaque cavalier valse avec son vis-à-vis.

**Le changement de dames.** Deux couples partent en valsant. Après avoir décrit plusieurs circuits, ils doivent se rapprocher: les cavaliers changent de dames sans perdre le pas ni la mesure: après avoir valsé avec la dame l'un de l'autre, chacun reprend la sienne et regagne sa place.

**Le chapeau.** Le chevalier laisse sa dame au milieu du salon, et lui remet un chapeau. Tous les cavaliers viennent former un rond autour de la dame en lui tournant le dos et marchant très-vite du côté gauche. La dame place le chapeau sur la tête de l'un des cavaliers avec lequel elle fait un

tour de valse. Les autres cavaliers retournent à leur place.

**L'écharpe.** Cette figure est le pendant de celle du *chapeau*. Un cavalier tient une écharpe à la main, au milieu d'un rond que les dames forment autour de lui, et doit déposer l'écharpe sur les épaules de l'une d'elles qu'il choisit pour valser. Chaque cavalier doit aller rejoindre sa dame pour la reconduire à sa place.

301

**Les dames assises.** On place deux chaises dos à dos au milieu du salon. Les deux premiers couples partent en valsant. Les deux cavaliers font asseoir leurs dames sur les chaises, et vont ensuite choisir deux dames avec lesquelles ils font le tour du cercle. Ils viennent ensuite reprendre leurs dames pour les reconduire à leur place en valsant. Pendant que les deux dames qu'ils viennent de quitter s'assoient à leur tour, les deux cavaliers suivants exécutent la même figure, et ainsi de suite. Quand tous les cavaliers ont fait la figure, il reste sur les chaises deux dames que leurs cavaliers viennent délivrer. On peut faire cette figure à trois ou quatre couples, en plaçant trois ou quatre chaises au milieu du cercle.

**Le chapeau magique.** Le premier couple part en valsant. Le cavalier remet à sa dame un chapeau qu'elle va présenter à plusieurs dames en les engageant à y déposer un objet quelconque. Elle offre ensuite le chapeau à plusieurs cavaliers qui prennent un des objets, et vont chercher la dame à laquelle il appartient pour lui faire faire un tour de valse. Cette figure peut être exécutée par plusieurs couples à la fois.

305

**La phalange.** Départ des deux premiers couples. Chaque cavalier va choisir deux dames, et chaque dame deux cavaliers. Le premier cavalier donne la main droite à la dame de droite et la main gauche à celle de gauche; les deux dames se donnent la main derrière lui, de manière à former une figure connue anciennement sous le nom des *Grâces*. La dame du cavalier conducteur se place de même avec les deux cavaliers qu'elle a choisis; les autres groupes se rangent à la suite dans la même disposition, et se tiennent rapprochés de manière à former une phalange qui part en exécutant le pas de polka, valse sans tourner, ou de mazurka. Au signal donné, les cavaliers qui se trouvent entre deux dames se retournent avec elles, et chacun valse avec son vis-à-vis jusqu'à sa place.

306

**Le cavalier trompé.** Les cinq ou six premiers couples partent ensemble, et vont se placer en rang deux par deux. Le premier cavalier tient sa dame de la main droite, et ne doit pas regarder le couple qui se trouve derrière lui. Sa dame le quitte, et va choisir un cavalier parmi les autres couples. Ce cavalier et cette dame se séparent et avancent de chaque côté de la colonne en marchant sur la pointe du pied, afin de tromper le premier cavalier qui se trouve en tête, et s'efforcent de le rejoindre pour valser ensemble. Si le cavalier qui est aux aguets peut ressaisir sa dame, il la reconduit en valsant, et le cavalier suivant le remplacera. Dans le cas contraire, il doit demeurer à son poste jusqu'à ce qu'il ait pu prendre une dame. Le dernier cavalier restant valse avec la dernière dame.

**Le grand rond.** Quatre couples partent à la fois. Chaque cavalier va choisir un cavalier, et chaque dame une dame. On forme un rond général, les cavaliers se tenant par la main du même côté, et les dames de l'autre. On commence par tourner à gauche; puis le cavalier conducteur, qui doit avoir sa dame de la main droite, s'avance sans la quitter, et coupe le rond par le milieu, c'est-à-dire entre la dernière dame et le dernier cavalier. Il tourne à gauche avec tous les cavaliers, tandis que la dame tourne à droite avec toutes les dames. Le cavalier conducteur et sa dame, après avoir décrit un demi-cercle renversé, se retournent et valsent ensemble; le second cavalier prend la seconde dame, et ainsi de suite, jusqu'à ce que la chaîne soit épuisée. Cette figure peut se faire à cinq, six, sept, huit couples, et plus encore.

307

**Les cercles jumeaux.** Quatre couples partent ensemble. Chaque cavalier choisit un cavalier, et chaque dame une dame. Les cavaliers forment un rond, et les dames un autre à l'opposé. Le cavalier conducteur se place dans le rond des dames, et la dame dans celui des cavaliers. Les deux ronds tournent à gauche avec rapidité: à un signal donné, le cavalier choisit une dame pour valser avec elle; sa dame en fait autant avec un cavalier: pendant ce temps, les cavaliers se développent sur une ligne, et les dames sur une autre. Les deux lignes avancent l'une vers l'autre, et chacun valse avec son vis-à-vis. Cette figure, de même que la précédente, peut être exécutée par autant de couples que l'on veut.

**Le rond trompeur.** Départ du premier couple. Le cavalier conducteur va choisir trois dames qu'il place avec la sienné à une certaine distance les unes des autres, et comme pour le jeu des quatre coins. Il choisit ensuite quatre cavaliers, et forme avec eux un rond qui se trouve inséré dans le carré que forment les quatre dames. Les cinq cavaliers doivent tourner avec une très-grande vitesse, et à un signal donné, se retourner et prendre la dame qui se trouve derrière eux pour valser. Il y a nécessairement un cavalier qui est condamné à retourner seul à sa place.

**La chasse aux mouchoirs.** Les trois ou quatre premiers couples partent ensemble. Les cavaliers laissent au milieu du salon leurs dames, qui doivent toutes avoir un mouchoir à la main. Les cavaliers du cotillon viennent former un rond autour des dames en leur tournant le dos, et tournent rapidement à gauche. Les dames lancent leurs mouchoirs en l'air, et valsent avec ceux des cavaliers qui s'en saisissent.

308

**La mer agitée.** On place deux rangs de chaises adossées les unes aux autres, comme pour le jeu dont le nom a servi à désigner cette figure. Départ du premier couple. Le cavalier conducteur, s'il

a placé douze chaises au milieu du salon, choisit six dames, y compris la sienne, et les fait asseoir de deux en deux chaises. Il va chercher ensuite six cavaliers avec lesquels il forme une chaîne qu'il dirige lui-même. Après avoir décrit une course rapide dans les diverses parties du salon, et qu'il peut prolonger ou varier à son gré, il finit par envelopper les rangs de chaises où se trouvent les dames. Quand il s'assoit, tous les cavaliers doivent s'asseoir au même instant, et chacun valse avec la dame qui est à sa droite. Dans cette figure, comme dans celle du *rond trompeur*, il se trouve nécessairement un cavalier de trop, qui doit retourner seul à sa place.

**Les quatre coins.** On place quatre chaises au milieu du salon, à des intervalles marqués, pour figurer les quatre coins. Le premier cavalier, après avoir fait faire à sa dame un tour de valse, la fait asseoir sur une des chaises, et prend les trois dames suivantes pour occuper les trois autres chaises. Il se place debout au milieu, comme pour le jeu des quatre coins: les dames, en restant assises, exécutent les changements du jeu, qui se font, non plus en courant, mais en se tenant par les mains pour changer de chaises. Quand le cavalier peut s'emparer d'une des chaises laissée vacante par une des dames qui cherchait à changer de place avec sa voisine, il valse avec celle qu'il a déplacée. Un autre cavalier vient aussitôt se placer au milieu du rond, et une autre dame vient occuper la chaise vacante. Quand le dernier cavalier a pris la place de l'une des quatre dernières dames, les cavaliers des trois dames qui restent doivent venir les prendre pour les reconduire à leur place en valsant.

**Le berceau.** Quatre couples partent ensemble et vont former un rond général au milieu du salon. Quand le rond est formé, les dames et les cavaliers se retournent, et se trouvent dos à dos sans se quitter les mains. Quatre autres couples partent et vont former un rond autour du premier, mais sans se retourner. Dans cette position, et quand on est vis-à-vis les uns des autres, les cavaliers se donnent les mains en dessus, et les dames en dessous. Les cavaliers lèvent les bras haut pour former une issue circulaire que les dames parcourent rapidement et à gauche sans se quitter les mains. Au signal donné, les bras des cavaliers s'abaissent à la fois pour arrêter les dames qui valsent avec les cavaliers devant lesquels elles se trouvent. Cette figure peut être exécutée par un grand nombre de couples.

**La poursuite.** Départ des trois ou quatre premiers couples. Chaque cavalier du cotillon a le droit d'aller derrière chaque couple et de s'emparer de la dame pour valser avec elle. Il doit frapper dans les mains pour annoncer qu'il est dans l'intention de se substituer au cavalier. Cette figure se continue jusqu'à ce que chaque cavalier ait retrouvé sa dame pour la reconduire à sa place. Pour que cette figure soit exécutée avec toute l'animation voulue, il faut qu'à mesure qu'un cavalier s'empare d'une dame, un autre le remplace aussitôt. La poursuite est une des figures finales du cotillon.

**Le rond final.** Toutes les personnes du cotillon forment un rond général. Le cavalier conducteur s'en sépare avec sa dame, et il exécute une valse au milieu du rond, qui s'est reformé autour d'eux. Il s'arrête à un signal donné, et sa dame sort du cercle. Lui, choisit une dame avec laquelle il valse dans le cercle. Il sort du cercle à son tour, et la dame qu'il a choisie prend un autre cavalier, et ainsi de suite. Quand il ne reste plus que deux ou trois couples, on exécute une valse générale. Le *rond final* s'exécute, ainsi que la *poursuite*, surtout à la fin des cotillons.

**Les quatre chaises.** On place au milieu du salon quatre chaises que l'on dispose comme pour les quatre coins. Quatre couples partent en valsant, et se placent, chaque couple derrière une des quatre chaises. A un signal donné, chacun valse autour de la chaise devant laquelle il se trouve, puis passe à la suivante; et ainsi de suite en allant toujours à droite. Cette figure doit être faite avec ensemble pour éviter de s'entre-choquer. Pour finir, chacun regagne sa place en valsant.

**La contredanse.** Quatre couples vont se placer au milieu du salon, comme pour la contredanse. Le premier couple part en valsant autour du couple qui est à sa droite, et fait de la même manière le tour des trois autres couples, qui répètent à leur tour la même figure. Quand tous les quatre ont achevé, on retourne à sa place en valsant comme pour *les chaises*.

**L'éventail.** On place trois chaises au milieu du salon sur une même ligne. Les deux chaises des extrémités doivent être tournées dans le sens contraire de celle du milieu. Le premier couple part en valsant: le cavalier fait asseoir sa dame sur la chaise du milieu et lui remet un éventail. Il va chercher deux autres cavaliers qu'il fait asseoir sur les deux autres chaises. La dame offre l'éventail à l'un des deux cavaliers assis à son côté et valse avec l'autre. Le cavalier qui a reçu l'éventail doit suivre le couple valsant en l'éventant et en sautant à cloche-pied autour du cercle.

**Le chapeau fuyant.** Départ des deux premiers couples. Le cavalier conducteur tient derrière lui, de la main gauche, un chapeau dont il a soin de présenter l'ouverture. Le deuxième cavalier tient de la main gauche une paire de gants roulée qu'il doit chercher à lancer dans le chapeau sans cesser de valser. Quand il a réussi, il prend le chapeau, et remet les gants à l'autre cavalier, qui recommence le même jeu.

**Les petits ronds.** Départ des trois ou quatre premiers couples. Chaque cavalier choisit un cavalier, et chaque dame une dame. Les cavaliers se placent deux par deux, et les dames aussi deux par deux devant les cavaliers. Les deux premiers cavaliers et les deux premières dames font en rond un tour entier à gauche; quand le tour est achevé, les deux cavaliers, sans s'arrêter, lèvent les bras pour faire passer les deux dames en dessous, et exécutent un autre tour avec les deux dames suivantes. Les deux premières dames tournent de même avec les deux cavaliers qui se présentent; chacun suit jusqu'à ce que les deux premiers cavaliers soient arrivés aux dernières

dames. Quand les deux premiers cavaliers ont fait passer toutes les dames, ils se placent en ligne, et les deux cavaliers suivants se rangent de chaque côté, de manière à former, tous les cavaliers ensemble, une seule et même ligne opposée à celle que les dames ont dû former de leur côté. Les deux lignes avancent l'une vers l'autre par quatre mesures, puis se rejoignent, et chaque cavalier prend la dame qui se trouve devant lui. Polka ou mazurka générale pour finir.

313

**Les génuflexions.** Départ des deux premiers couples. Les deux cavaliers mettent un genou en terre à une certaine distance l'un de l'autre. Dans cette position, ils font tourner leurs dames deux fois autour d'eux sans leur quitter la main. Après ces deux tours, les deux dames traversent la main droite, et vont donner la main gauche à la droite de l'autre cavalier pour faire également deux tours. Elles traversent une deuxième fois de la main droite pour retrouver leurs cavaliers, qui se relèvent et les reconduisent en valsant.

**La corbeille.** Départ du premier couple. Le cavalier choisit deux dames, au milieu desquelles il se place; sa dame choisit deux cavaliers, et se place aussi entre eux. On avance pendant quatre mesures, on recule pendant quatre autres, on avance pendant quatre mesures, on recule pendant quatre autres, on avance une dernière fois. Le cavalier qui tient les deux dames lève les bras, et fait passer en dessous les deux cavaliers, qui passent sans quitter les mains de la dame du premier cavalier, et se donnent les mains derrière ce dernier. Les deux dames choisies par le premier cavalier se donnent les mains derrière la dame du cavalier conducteur, ce qui forme la corbeille. Dans cette position on décrit un tour à gauche, et à un signal donné, sans que personne ne quitte les mains, le cavalier du milieu passe sous les bras des deux autres cavaliers, et la dame sous les bras des deux autres dames. Les six personnes se trouvent alors avoir les bras enlacés. A un autre signal, on sépare les bras, et on forme un rond ordinaire; on décrit un tour, et le cavalier qui se trouve à la gauche de la première dame commence une chaîne plate par la main droite, qui se continue jusqu'à ce que le premier cavalier ait retrouvé sa dame. On termine par une valse.

314

**La dame à gauche.** Toutes les personnes du cotillon forment un rond général; on tourne à gauche pendant quatre mesures; chaque cavalier fait le tour sur place en avant, pendant quatre autres mesures, en ayant soin, à la fin du tour, de laisser sa dame à gauche. On recommence le rond sur quatre mesures, et chaque cavalier prend la dame qui se trouve à sa droite, qu'il transporte à gauche, à l'aide d'un nouveau tour sur place. On continue jusqu'à ce qu'on ait retrouvé sa dame. La dame à gauche est une des figures finales du cotillon.

Pour terminer un cotillon, il est d'un usage assez général que chaque couple, après la dernière figure, passe devant la maîtresse du cotillon et s'incline devant elle successivement. Quelquefois, celui qui conduit le cotillon a été la chercher à sa place, et l'a fait asseoir sur une chaise placée au milieu du salon. Ce salut, qui a lieu dans quelques réunions, n'est cependant pas obligatoire, et nous devons l'indiquer seulement pour les circonstances où il paraît à propos de terminer ainsi la soirée.

315



## TABLE DES MATIÈRES.

## PREMIÈRE PARTIE.

### JEUX D'ACTION.

	Page		Page
Le loup ou la queue leuleu	<a href="#">5</a>	Le voyageur et l'hôtellerie	<a href="#">27</a>
Cache-cache ou cligne-musette	<a href="#">8</a>	Les quatre coins	<a href="#">29</a>
Cache tampon	<a href="#">9</a>	Les voisins	<a href="#">29</a>
Le chat et la souris	<a href="#">11</a>	Le tiers ou les petits paquets	<a href="#">30</a>
Le chat perché	<a href="#">12</a>	Le loup et la bergerie	<a href="#">31</a>
Petit bonhomme vit encore2	<a href="#">12</a>	Le labyrinthe ou la dentelle	<a href="#">32</a>
Le furet	<a href="#">14</a>	Les barres	<a href="#">33</a>
Jeu de la savate	<a href="#">16</a>	Le concert	<a href="#">35</a>
La main chaude	<a href="#">18</a>	Le pied de boeuf	<a href="#">38</a>
Colin-Maillard	<a href="#">20</a>	La scie	<a href="#">38</a>
Colin-Maillard assis et à la baguette	<a href="#">22</a>	Les fromages	<a href="#">40</a>
Colin-Maillard à la silhouette	<a href="#">22</a>	Cloche-pied	<a href="#">40</a>
Le sac d'étrennes	<a href="#">23</a>	Le coton en l'air	<a href="#">41</a>
Les ciseaux	<a href="#">24</a>	Le singe	<a href="#">42</a>
La mer agitée	<a href="#">25</a>	L'exercice à la prussienne	<a href="#">43</a>
La toilette de madame	<a href="#">26</a>	L'assiette tournante	<a href="#">44</a>

## DEUXIÈME PARTIE.

### JEUX AVEC JOUETS.

Les bagues	<a href="#">46</a>	La lanterne magique	<a href="#">77</a>
La balançoire ou escarpolette	<a href="#">48</a>	Le loto	<a href="#">80</a>
La balle	<a href="#">48</a>	Le loup	<a href="#">80</a>
Le ballon	<a href="#">52</a>	La marelle	<a href="#">82</a>
Les bulles de savon	<a href="#">53</a>	L'oie	<a href="#">84</a>
Le bilboquet	<a href="#">54</a>	Les ombres chinoises	<a href="#">85</a>
Le cerceau	<a href="#">57</a>	Les osselets	<a href="#">87</a>
La corde	<a href="#">58</a>	Le pantin	<a href="#">89</a>
Les dames	<a href="#">59</a>	Le parachute	<a href="#">92</a>
Les dés	<a href="#">65</a>	La poupée	<a href="#">93</a>
Le diable	<a href="#">68</a>	Le renard et les poules	<a href="#">100</a>
Les dominos	<a href="#">70</a>	Le solitaire	<a href="#">102</a>
L'émigrant	<a href="#">74</a>	Le sphinx	<a href="#">103</a>
Les grâces	<a href="#">75</a>	Le toton	<a href="#">104</a>
Les jonchets	<a href="#">75</a>	Le volant	<a href="#">105</a>
Le kaléidoscope	<a href="#">77</a>		

## TROISIÈME PARTIE

### LES RONDES

Nous n'irons plus au bois	<a href="#">109</a>	Savez-vous planter des choux?	<a href="#">150</a>
La boulangère	<a href="#">112</a>	La mistenlaire	<a href="#">152</a>
Le laurier de Franc	<a href="#">113</a>	Biron	<a href="#">154</a>
Il était une bergère	<a href="#">115</a>	Ramène tes moutons	<a href="#">159</a>
Giroflé, girofla	<a href="#">118</a>	J'aimerai qui m'aime	<a href="#">161</a>
Le ciel et l'enfer	<a href="#">121</a>	Il faut que le mal cède	<a href="#">163</a>
La tour, prends garde	<a href="#">123</a>	La bonne aventure	<a href="#">165</a>
Ah! mon beau château	<a href="#">127</a>	La marguerite	<a href="#">167</a>
Gentil coquelicot	<a href="#">130</a>	Meunier, tu dors	<a href="#">171</a>
La mère Bontemps	<a href="#">133</a>	La vieille	<a href="#">173</a>
Guilléri	<a href="#">136</a>	Mon père m'a donné un mari	<a href="#">177</a>
Le chevalier du Guet	<a href="#">141</a>	Riche et pauvre	<a href="#">179</a>
Le pont d'Avignonbr	<a href="#">145</a>	Le rat de ville et le rat des champs	<a href="#">181</a>
L'avoine	<a href="#">147</a>	Chanson de la mariée	<a href="#">183</a>

## QUATRIÈME PARTIE

### JEUX D'ESPRIT

Pigeon vole	<a href="#">187</a>	LA DANSE	<a href="#">280</a>
Le corbillon	<a href="#">188</a>	Les positions	<a href="#">281</a>
Comment l'aimez-vous?	<a href="#">191</a>	Les exercices	<a href="#">283</a>
J'aime mon ami par A	<a href="#">195</a>	Les pas	<a href="#">284</a>
L'amour	<a href="#">195</a>	Le quadrille ou la contre-danse	<a href="#">287</a>
Le logement196	<a href="#">196</a>	Le pantalon	<a href="#">288</a>

Proverbes, sentences ou devises	<a href="#">197</a>	L'été	<a href="#">288</a>
Le mot caché	<a href="#">198</a>	La poule	<a href="#">289</a>
Réponse en une phrase	<a href="#">200</a>	La pastourelle	<a href="#">289</a>
Plusieurs mots pour un	<a href="#">202</a>	Le finale	<a href="#">290</a>
Le mot indicateur	<a href="#">203</a>	La valse	<a href="#">290</a>
Les cinq voyelles	<a href="#">204</a>	Valse à trois temps	<a href="#">291</a>
La leçon de lecture	<a href="#">209</a>	Valse à deux temps	<a href="#">293</a>
Les douze questions ou les trois règnes	<a href="#">209</a>	La polka	<a href="#">295</a>
Oui ou non	<a href="#">212</a>	La polka-mazurka	<a href="#">296</a>
La clef du jardin	<a href="#">214</a>	La redowa	<a href="#">297</a>
La première syllabe	<a href="#">220</a>	La schottisc	<a href="#">298</a>
La syllabe devinée	<a href="#">220</a>	Le galop	<a href="#">299</a>
L'apprenti	<a href="#">224</a>	Le cotillon	<a href="#">299</a>
Les mots prohibés	<a href="#">225</a>	La course	<a href="#">300</a>
Les couleurs prohibées	<a href="#">226</a>	Les fleurs	<a href="#">301</a>
La pensée, ou A quoi ressemble ce que je pense?	<a href="#">226</a>	Les colonnes	<a href="#">301</a>
Les comparaisons	<a href="#">228</a>	Le coussin	<a href="#">301</a>
Les propos interrompus	<a href="#">229</a>	La trompeuse	<a href="#">302</a>
Les propos interrompus par écrit	<a href="#">231</a>	Le serpent	<a href="#">302</a>
Les pourquoi et les parce que	<a href="#">232</a>	Le changement de dames	<a href="#">303</a>
La narration	<a href="#">233</a>	Le chapeau	<a href="#">303</a>
Le journal	<a href="#">238</a>	L'écharpe	<a href="#">303</a>
L'avocat	<a href="#">240</a>	Les dames assises	<a href="#">303</a>
La sellette	<a href="#">241</a>	Le chapeau magique	<a href="#">304</a>
Les conséquences	<a href="#">243</a>	La phalange	<a href="#">304</a>
Le secrétaire	<a href="#">244</a>	Le cavalier trompé	<a href="#">305</a>
Les devises	<a href="#">248</a>	Le grand rond	<a href="#">306</a>
Les métamorphoses	<a href="#">251</a>	Les cercles jumeaux	<a href="#">306</a>
La volière	<a href="#">252</a>	Le rond trompeur	<a href="#">307</a>
Le papillon et les fleurs	<a href="#">252</a>	La chasse aux mouchoirs	<a href="#">307</a>
Les signes	<a href="#">256</a>	La mer agitée	<a href="#">307</a>
Les magots	<a href="#">256</a>	Les quatre coins	<a href="#">308</a>
Le bâtiment	<a href="#">257</a>	Le berceau	<a href="#">309</a>
Le jardinage	<a href="#">257</a>	La poursuite	<a href="#">309</a>
Le capucin	<a href="#">258</a>	Le rond final	<a href="#">310</a>
Combien vaut l'orge?	<a href="#">258</a>	Les quatre chaises	<a href="#">310</a>
Les cris de Paris	<a href="#">260</a>	La contredanse	<a href="#">311</a>
Les éléments	<a href="#">262</a>	L'éventail	<a href="#">311</a>
Les rubans	<a href="#">265</a>	Le chapeau fuyant	<a href="#">311</a>
L'orateur	<a href="#">266</a>	Les petits ronds	<a href="#">312</a>
Charades en action	<a href="#">267</a>	Les génuflexions	<a href="#">313</a>
Bouts-rimés	<a href="#">272</a>	La corbeille	<a href="#">313</a>
Les gages	<a href="#">275</a>	La dame à gauche	<a href="#">314</a>

FIN DE LA TABLE.

\*\*\* END OF THE PROJECT GUTENBERG EBOOK JEUX ET EXERCICES DES JEUNES FILLES \*\*\*

Updated editions will replace the previous one—the old editions will be renamed.

Creating the works from print editions not protected by U.S. copyright law means that no one owns a United States copyright in these works, so the Foundation (and you!) can copy and distribute it in the United States without permission and without paying copyright royalties. Special rules, set forth in the General Terms of Use part of this license, apply to copying and distributing Project Gutenberg™ electronic works to protect the PROJECT GUTENBERG™ concept and trademark. Project Gutenberg is a registered trademark, and may not be used if you charge for an eBook, except by following the terms of the trademark license, including paying royalties for use of the Project Gutenberg trademark. If you do not charge anything for copies of this eBook, complying with the trademark license is very easy. You may use this eBook for nearly any purpose such as creation of derivative works, reports, performances and research. Project Gutenberg eBooks may be modified and printed and given away—you may do practically ANYTHING in the United States with eBooks not protected by U.S. copyright law. Redistribution is subject to the trademark license, especially commercial redistribution.

START: FULL LICENSE  
THE FULL PROJECT GUTENBERG LICENSE  
PLEASE READ THIS BEFORE YOU DISTRIBUTE OR USE THIS WORK

To protect the Project Gutenberg™ mission of promoting the free distribution of electronic works, by using or distributing this work (or any other work associated in any way with the phrase “Project Gutenberg”), you agree to comply with all the terms of the Full Project Gutenberg™ License available with this file or online at [www.gutenberg.org/license](http://www.gutenberg.org/license).

## **Section 1. General Terms of Use and Redistributing Project Gutenberg™ electronic works**

1.A. By reading or using any part of this Project Gutenberg™ electronic work, you indicate that you have read, understand, agree to and accept all the terms of this license and intellectual property (trademark/copyright) agreement. If you do not agree to abide by all the terms of this agreement, you must cease using and return or destroy all copies of Project Gutenberg™ electronic works in your possession. If you paid a fee for obtaining a copy of or access to a Project Gutenberg™ electronic work and you do not agree to be bound by the terms of this agreement, you may obtain a refund from the person or entity to whom you paid the fee as set forth in paragraph 1.E.8.

1.B. “Project Gutenberg” is a registered trademark. It may only be used on or associated in any way with an electronic work by people who agree to be bound by the terms of this agreement. There are a few things that you can do with most Project Gutenberg™ electronic works even without complying with the full terms of this agreement. See paragraph 1.C below. There are a lot of things you can do with Project Gutenberg™ electronic works if you follow the terms of this agreement and help preserve free future access to Project Gutenberg™ electronic works. See paragraph 1.E below.

1.C. The Project Gutenberg Literary Archive Foundation (“the Foundation” or PGLAF), owns a compilation copyright in the collection of Project Gutenberg™ electronic works. Nearly all the individual works in the collection are in the public domain in the United States. If an individual work is unprotected by copyright law in the United States and you are located in the United States, we do not claim a right to prevent you from copying, distributing, performing, displaying or creating derivative works based on the work as long as all references to Project Gutenberg are removed. Of course, we hope that you will support the Project Gutenberg™ mission of promoting free access to electronic works by freely sharing Project Gutenberg™ works in compliance with the terms of this agreement for keeping the Project Gutenberg™ name associated with the work. You can easily comply with the terms of this agreement by keeping this work in the same format with its attached full Project Gutenberg™ License when you share it without charge with others.

1.D. The copyright laws of the place where you are located also govern what you can do with this work. Copyright laws in most countries are in a constant state of change. If you are outside the United States, check the laws of your country in addition to the terms of this agreement before downloading, copying, displaying, performing, distributing or creating derivative works based on this work or any other Project Gutenberg™ work. The Foundation makes no representations concerning the copyright status of any work in any country other than the United States.

1.E. Unless you have removed all references to Project Gutenberg:

1.E.1. The following sentence, with active links to, or other immediate access to, the full Project Gutenberg™ License must appear prominently whenever any copy of a Project Gutenberg™ work (any work on which the phrase “Project Gutenberg” appears, or with which the phrase “Project Gutenberg” is associated) is accessed, displayed, performed, viewed, copied or distributed:

This eBook is for the use of anyone anywhere in the United States and most other parts of the world at no cost and with almost no restrictions whatsoever. You may copy it, give it away or re-use it under the terms of the Project Gutenberg License included with this eBook or online at [www.gutenberg.org](http://www.gutenberg.org). If you are not located in the United States, you will have to check the laws of the country where you are located before using this eBook.

1.E.2. If an individual Project Gutenberg™ electronic work is derived from texts not protected by U.S. copyright law (does not contain a notice indicating that it is posted with permission of the copyright holder), the work can be copied and distributed to anyone in the United States without paying any fees or charges. If you are redistributing or providing access to a work with the phrase “Project Gutenberg” associated with or appearing on the work, you must comply either with the requirements of paragraphs 1.E.1 through 1.E.7 or obtain permission for the use of the work and the Project Gutenberg™ trademark as set forth in paragraphs 1.E.8 or 1.E.9.

1.E.3. If an individual Project Gutenberg™ electronic work is posted with the permission of the copyright holder, your use and distribution must comply with both paragraphs 1.E.1 through 1.E.7 and any additional terms imposed by the copyright holder. Additional terms will be linked to the Project Gutenberg™ License for all works posted with the permission of the copyright holder found at the beginning of this work.

1.E.4. Do not unlink or detach or remove the full Project Gutenberg™ License terms from this work, or any files containing a part of this work or any other work associated with Project Gutenberg™.

1.E.5. Do not copy, display, perform, distribute or redistribute this electronic work, or any part of this electronic work, without prominently displaying the sentence set forth in paragraph 1.E.1 with active links or immediate access to the full terms of the Project Gutenberg™ License.

1.E.6. You may convert to and distribute this work in any binary, compressed, marked up, nonproprietary or proprietary form, including any word processing or hypertext form. However, if you provide access to or distribute copies of a Project Gutenberg™ work in a format other than “Plain Vanilla ASCII” or other format used in the official version posted on the official Project Gutenberg™ website (www.gutenberg.org), you must, at no additional cost, fee or expense to the user, provide a copy, a means of exporting a copy, or a means of obtaining a copy upon request, of the work in its original “Plain Vanilla ASCII” or other form. Any alternate format must include the full Project Gutenberg™ License as specified in paragraph 1.E.1.

1.E.7. Do not charge a fee for access to, viewing, displaying, performing, copying or distributing any Project Gutenberg™ works unless you comply with paragraph 1.E.8 or 1.E.9.

1.E.8. You may charge a reasonable fee for copies of or providing access to or distributing Project Gutenberg™ electronic works provided that:

- You pay a royalty fee of 20% of the gross profits you derive from the use of Project Gutenberg™ works calculated using the method you already use to calculate your applicable taxes. The fee is owed to the owner of the Project Gutenberg™ trademark, but he has agreed to donate royalties under this paragraph to the Project Gutenberg Literary Archive Foundation. Royalty payments must be paid within 60 days following each date on which you prepare (or are legally required to prepare) your periodic tax returns. Royalty payments should be clearly marked as such and sent to the Project Gutenberg Literary Archive Foundation at the address specified in Section 4, “Information about donations to the Project Gutenberg Literary Archive Foundation.”
- You provide a full refund of any money paid by a user who notifies you in writing (or by e-mail) within 30 days of receipt that s/he does not agree to the terms of the full Project Gutenberg™ License. You must require such a user to return or destroy all copies of the works possessed in a physical medium and discontinue all use of and all access to other copies of Project Gutenberg™ works.
- You provide, in accordance with paragraph 1.F.3, a full refund of any money paid for a work or a replacement copy, if a defect in the electronic work is discovered and reported to you within 90 days of receipt of the work.
- You comply with all other terms of this agreement for free distribution of Project Gutenberg™ works.

1.E.9. If you wish to charge a fee or distribute a Project Gutenberg™ electronic work or group of works on different terms than are set forth in this agreement, you must obtain permission in writing from the Project Gutenberg Literary Archive Foundation, the manager of the Project Gutenberg™ trademark. Contact the Foundation as set forth in Section 3 below.

1.F.

1.F.1. Project Gutenberg volunteers and employees expend considerable effort to identify, do copyright research on, transcribe and proofread works not protected by U.S. copyright law in creating the Project Gutenberg™ collection. Despite these efforts, Project Gutenberg™ electronic works, and the medium on which they may be stored, may contain “Defects,” such as, but not limited to, incomplete, inaccurate or corrupt data, transcription errors, a copyright or other intellectual property infringement, a defective or damaged disk or other medium, a computer virus, or computer codes that damage or cannot be read by your equipment.

1.F.2. LIMITED WARRANTY, DISCLAIMER OF DAMAGES - Except for the “Right of Replacement or Refund” described in paragraph 1.F.3, the Project Gutenberg Literary Archive Foundation, the owner of the Project Gutenberg™ trademark, and any other party distributing a Project Gutenberg™ electronic work under this agreement, disclaim all liability to you for damages, costs and expenses, including legal fees. YOU AGREE THAT YOU HAVE NO REMEDIES FOR NEGLIGENCE, STRICT LIABILITY, BREACH OF WARRANTY OR BREACH OF CONTRACT EXCEPT THOSE PROVIDED IN PARAGRAPH 1.F.3. YOU AGREE THAT THE FOUNDATION, THE TRADEMARK OWNER, AND ANY DISTRIBUTOR UNDER THIS AGREEMENT WILL NOT BE LIABLE TO YOU FOR ACTUAL, DIRECT, INDIRECT, CONSEQUENTIAL, PUNITIVE OR INCIDENTAL DAMAGES EVEN IF YOU GIVE NOTICE OF THE POSSIBILITY OF SUCH DAMAGE.



1.F.3. LIMITED RIGHT OF REPLACEMENT OR REFUND - If you discover a defect in this electronic work within 90 days of receiving it, you can receive a refund of the money (if any) you paid for it by sending a written explanation to the person you received the work from. If you received the work on a physical medium, you must return the medium with your written explanation. The person or entity that provided you with the defective work may elect to provide a replacement copy in lieu of a refund. If you received the work electronically, the person or entity providing it to you may choose to give you a second opportunity to receive the work electronically in lieu of a refund. If the second copy is also defective, you may demand a refund in writing without further opportunities to fix the problem.

1.F.4. Except for the limited right of replacement or refund set forth in paragraph 1.F.3, this work is provided to you 'AS-IS', WITH NO OTHER WARRANTIES OF ANY KIND, EXPRESS OR IMPLIED, INCLUDING BUT NOT LIMITED TO WARRANTIES OF MERCHANTABILITY OR FITNESS FOR ANY PURPOSE.

1.F.5. Some states do not allow disclaimers of certain implied warranties or the exclusion or limitation of certain types of damages. If any disclaimer or limitation set forth in this agreement violates the law of the state applicable to this agreement, the agreement shall be interpreted to make the maximum disclaimer or limitation permitted by the applicable state law. The invalidity or unenforceability of any provision of this agreement shall not void the remaining provisions.

1.F.6. INDEMNITY - You agree to indemnify and hold the Foundation, the trademark owner, any agent or employee of the Foundation, anyone providing copies of Project Gutenberg™ electronic works in accordance with this agreement, and any volunteers associated with the production, promotion and distribution of Project Gutenberg™ electronic works, harmless from all liability, costs and expenses, including legal fees, that arise directly or indirectly from any of the following which you do or cause to occur: (a) distribution of this or any Project Gutenberg™ work, (b) alteration, modification, or additions or deletions to any Project Gutenberg™ work, and (c) any Defect you cause.

## **Section 2. Information about the Mission of Project Gutenberg™**

Project Gutenberg™ is synonymous with the free distribution of electronic works in formats readable by the widest variety of computers including obsolete, old, middle-aged and new computers. It exists because of the efforts of hundreds of volunteers and donations from people in all walks of life.

Volunteers and financial support to provide volunteers with the assistance they need are critical to reaching Project Gutenberg™'s goals and ensuring that the Project Gutenberg™ collection will remain freely available for generations to come. In 2001, the Project Gutenberg Literary Archive Foundation was created to provide a secure and permanent future for Project Gutenberg™ and future generations. To learn more about the Project Gutenberg Literary Archive Foundation and how your efforts and donations can help, see Sections 3 and 4 and the Foundation information page at [www.gutenberg.org](http://www.gutenberg.org).

## **Section 3. Information about the Project Gutenberg Literary Archive Foundation**

The Project Gutenberg Literary Archive Foundation is a non-profit 501(c)(3) educational corporation organized under the laws of the state of Mississippi and granted tax exempt status by the Internal Revenue Service. The Foundation's EIN or federal tax identification number is 64-6221541. Contributions to the Project Gutenberg Literary Archive Foundation are tax deductible to the full extent permitted by U.S. federal laws and your state's laws.

The Foundation's business office is located at 809 North 1500 West, Salt Lake City, UT 84116, (801) 596-1887. Email contact links and up to date contact information can be found at the Foundation's website and official page at [www.gutenberg.org/contact](http://www.gutenberg.org/contact)

## **Section 4. Information about Donations to the Project Gutenberg Literary Archive Foundation**

Project Gutenberg™ depends upon and cannot survive without widespread public support and donations to carry out its mission of increasing the number of public domain and licensed works that can be freely distributed in machine-readable form accessible by the widest array of equipment including outdated equipment. Many small donations (\$1 to \$5,000) are particularly important to maintaining tax exempt status with the IRS.

The Foundation is committed to complying with the laws regulating charities and charitable donations in all 50 states of the United States. Compliance requirements are not uniform and it takes a considerable effort, much paperwork and many fees to meet and keep up with these requirements. We do not solicit donations in locations where we have not received written confirmation of compliance. To SEND DONATIONS or determine the status of compliance for any particular state visit [www.gutenberg.org/donate](http://www.gutenberg.org/donate).

While we cannot and do not solicit contributions from states where we have not met the solicitation requirements, we know of no prohibition against accepting unsolicited donations from donors in such states who approach us with offers to donate.

International donations are gratefully accepted, but we cannot make any statements concerning tax treatment of donations received from outside the United States. U.S. laws alone swamp our small staff.

Please check the Project Gutenberg web pages for current donation methods and addresses. Donations are accepted in a number of other ways including checks, online payments and credit card donations. To donate, please visit: [www.gutenberg.org/donate](http://www.gutenberg.org/donate)

## **Section 5. General Information About Project Gutenberg™ electronic works**

Professor Michael S. Hart was the originator of the Project Gutenberg™ concept of a library of electronic works that could be freely shared with anyone. For forty years, he produced and distributed Project Gutenberg™ eBooks with only a loose network of volunteer support.

Project Gutenberg™ eBooks are often created from several printed editions, all of which are confirmed as not protected by copyright in the U.S. unless a copyright notice is included. Thus, we do not necessarily keep eBooks in compliance with any particular paper edition.

Most people start at our website which has the main PG search facility: [www.gutenberg.org](http://www.gutenberg.org).

This website includes information about Project Gutenberg™, including how to make donations to the Project Gutenberg Literary Archive Foundation, how to help produce our new eBooks, and how to subscribe to our email newsletter to hear about new eBooks.